




**Junta de  
Castilla y León**

Consejería de la Presidencia  
Viceconsejería de Relaciones Institucionales  
y Administración Local  
Dirección General de Relaciones  
Institucionales

## **MEMORIA ANUAL (2025)**

# **DEL JUEGO Y DE LAS APUESTAS DE LA COMUNIDAD DE CASTILLA Y LEÓN**





## **MEMORIA ÁREA DE JUEGO Y APUESTAS**

**Año 2025**

### **ÍNDICE DE CONTENIDOS**

<b>ACTIVIDAD DEL ÁREA</b>	<b>3</b>
<b>REUNIÓN DE LA COMISIÓN DE JUEGO Y APUESTAS</b>	<b>4</b>
<b>ESTABLECIMIENTOS DE JUEGO Y APUESTAS</b>	
Datos totales de establecimientos en activo	<b>5</b>
Establecimientos específicos de juego	<b>6</b>
Establecimientos de hostelería	<b>7</b>
Apuestas. Córners y Zonas	<b>8</b>
<b>ACCESO A ESTABLECIMIENTOS DE JUEGO Y APUESTAS</b>	<b>9</b>
<b>MÁQUINAS RECREATIVAS Y DE AZAR</b>	
Registro de modelos de máquinas recreativas y de azar	<b>10</b>
Sistemas de Interconexión. Laboratorios de ensayo.	<b>11</b>
Máquinas recreativas y de azar	<b>12</b>
Autorizaciones de emplazamiento	<b>13</b>
Teletramitación	<b>14</b>
<b>RECURSOS ADMINISTRATIVOS</b>	<b>16</b>
<b>EMPRESAS DE JUEGO Y APUESTAS</b>	
Empresas operadoras, titulares de salones y otras	<b>17</b>
Empresas titulares de autorizaciones de apuestas	<b>19</b>
Empresas autorizadas para la instalación de TFAJO	<b>19</b>
<b>OTROS JUEGOS</b>	
Rifas, tómbolas y combinaciones aleatorias	<b>20</b>
Juego de las chapas	<b>20</b>
<b>CONTROL E INSPECCIÓN</b>	
Inspecciones	<b>21</b>
Hojas de reclamaciones	<b>22</b>
Expedientes sancionadores	<b>22</b>
Expedientes responsabilidad patrimonial	<b>23</b>

## MEMORIA ÁREA DE JUEGO Y APUESTAS

Año 2025

### ACTIVIDAD NORMATIVA

1. Aprobación del Decreto 3/2025, de 20 de marzo, por el que se regula el Reglamento regulador de las rifas, tómbolas y combinaciones aleatorias con fines publicitarios de la Comunidad de Castilla y León.
2. Aprobación del Decreto 4/2025, de 20 de marzo, por el que se regula la composición, organización y funcionamiento de la Comisión Técnica de Coordinación del Juego Responsable de Castilla y León.
3. Tramitación del proyecto de Decreto por el que se aprueba el Reglamento regulador de la actividad publicitaria, de patrocinio y de promoción del Juego y de las Apuestas de Castilla y León. Se ha enviado al Consejo Económico y Social para Informe.
4. Tramitación del Proyecto de Orden de Modificación de la Orden PRE/420/2015, de 20 de mayo, por la que se fijan los parámetros de gestión y explotación de los sistemas técnicos de las máquinas de tipo «B» o recreativas con premio con juegos alojados en un servidor informático, y las especificaciones para la interconexión y agrupación de máquinas de tipo «B». Se encuentra en trámite de audiencia y participación ciudadana.

### CONGRESO DE JUEGO

Celebración del **XVIII CONGRESO DE JUEGO DE CASTILLA Y LEÓN**, que se celebró en la ciudad de Palencia los días 28 y 29 de octubre de 2025.





## **REUNIONES DE LA COMISIÓN DE JUEGO Y APUESTAS DE LA COMUNIDAD DE CASTILLA Y LEÓN**

**15 de enero de 2025, con el siguiente orden del día:**

1. Aprobación del Acta de la sesión anterior del día 16 de octubre de 2024.
2. Aprobación de la memoria anual de 2024, sobre el desarrollo del juego y de las apuestas de la Comunidad de Castilla y León.
3. Informe sobre una solicitud de autorización de instalación de un salón de juego en la provincia de Valladolid.
4. Ruegos y preguntas.

**3 de junio de 2025, con el siguiente orden del día:**

1. Aprobación del Acta de la sesión anterior del día 15 de enero de 2025.
2. Informe sobre el Proyecto de Decreto por el que se aprueba el reglamento regulador de la actividad publicitaria, de patrocinio y promoción del juego y apuestas de Castilla y León.
3. Informe sobre la solicitud de traslado del casino de juego "Casino del Tormes", de Salamanca, titularidad de la mercantil "CASINO RIBERA DEL TORMES, S.A.U".
4. Ruegos y preguntas.

## ESTABLECIMIENTOS DE JUEGO Y APUESTAS

Datos totales de establecimientos de juego y apuestas en activo 2025:

Provincia	Almacén Apuestas	Almacén Máquinas	Bingo	Bar Especial	Bolera	Casino	Casa Apuestas	Camping	Centro Ocio
ÁVILA	4	74	1	0	0	0	1	0	0
BURGOS	4	86	3	0	0	0	0	2	0
LEÓN	4	194	3	0	1	1	2	2	0
PALENCIA	4	94	1	0	0	0	1	0	0
SALAMANCA	4	133	2	0	0	1	3	0	8
SEGOVIA	3	72	1	1	0	0	1	0	0
SORIA	3	30	1	1	0	0	0	0	0
VALLADOLID	4	152	4	0	0	1	5	0	2
ZAMORA	4	72	1	0	0	0	1	1	0
	<b>34</b>	<b>907</b>	<b>17</b>	<b>2</b>	<b>1</b>	<b>3</b>	<b>14</b>	<b>5</b>	<b>10</b>

Provincia	Córner Apuestas	Café Teatro	Disco	Bar	Café	Pub	Centro recreo	Restaurante	Salón Juego	Zona Apuestas	TOTAL
ÁVILA	2	1	3	1.050	29	0	0	3	5	4	1.177
BURGOS	11	0	1	2.171	95	0	0	0	20	12	2.405
LEÓN	11	0	4	3.438	22	2	0	20	17	10	3.731
PALENCIA	9	0	5	927	40	0	1	8	12	5	1.107
SALAMANCA	8	0	0	2.792	0	0	0	0	13	8	2.972
SEGOVIA	3	0	0	589	3	0	0	0	5	3	681
SORIA	1	0	0	350	25	0	0	0	5	5	421
VALLADOLID	19	0	0	2.888	56	0	0	0	30	15	3.176
ZAMORA	3	0	0	1.496	73	0	0	0	8	6	1.665
	<b>67</b>	<b>1</b>	<b>13</b>	<b>15.701</b>	<b>343</b>	<b>2</b>	<b>1</b>	<b>31</b>	<b>115</b>	<b>68</b>	<b>17.335</b>



## Establecimientos específicos de juego y apuestas en activo 2025:

Provincia	Bingos	Casinos	Casas de Apuestas	Salones de juego	TOTAL
ÁVILA	1	0	1	5	7
BURGOS	3	0	0	20	23
LEÓN	3	1	2	17	23
PALENCIA	1	0	1	12	14
SALAMANCA	2	1	3	13	19
SEGOVIA	1	0	1	5	7
SORIA	1	0	0	5	6
VALLADOLID	4	1	5	30	40
ZAMORA	1	0	1	8	10
<b>Totales 2025</b>	<b>17</b>	<b>3</b>	<b>14</b>	<b>115</b>	<b>149</b>



### SALONES DE JUEGO

En el año 2025 se aprobó, por la Comisión de Juego, el Salón de Juego Pause&play, ubicado en el Centro Comercial Vallsur, en Valladolid. Durante el año 2025 se ha dado de **baja definitiva** el siguiente salón de juego: SB- 000644 Salón Baleovila Patrimonial S.L, León. Causa de la baja Resolución de no Renovación de fecha 28 de febrero de 2025.

### SALAS DE BINGO

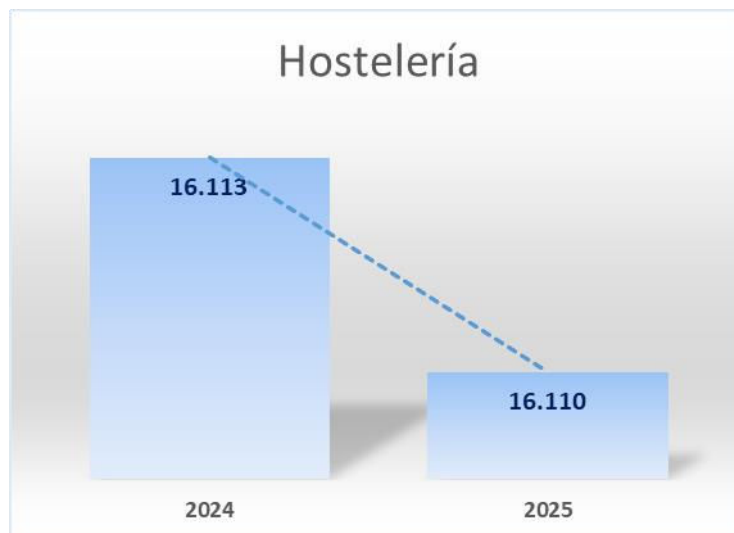
Se ha trasladado de ubicación la Sala de Bingo Condado (León), comenzando la actividad en la nueva ubicación a fecha 18 de noviembre de 2025.

Se ha trasladado de ubicación la Sala de Bingo Reno (Palencia). Se prevé el inicio de la actividad de la sala el día 7 de marzo de 2026.



## Establecimientos de hostelería en activo 2025:

Provincia	Bar especial	Bolera	Camping	Centro ocio	Café Teatro	Disco	Bar	Café	Pub	Centro Recreo	Rest	Total
ÁVILA	0	0	0	0	1	3	1.050	29	0	0	3	1.086
BURGOS	0	0	2	0	0	1	2.171	95	0	0	0	2.269
LEÓN	0	1	2	0	0	4	3.438	22	2	0	20	3.489
PALENCIA	0	0	0	0	0	5	927	40	0	1	8	981
SALAMANCA	0	0	0	8	0	0	2.792	0	0	0	0	2.800
SEGOVIA	1	0	0	0	0	0	589	3	0	0	0	593
SORIA	1	0	0	0	0	0	350	25	0	0	0	376
VALLADOLID	0	0	0	2	0	0	2.888	56	0	0	0	2.946
ZAMORA	0	0	1	0	0	0	1.496	73	0	0	0	1.570
	<b>2</b>	<b>1</b>	<b>5</b>	<b>10</b>	<b>1</b>	<b>13</b>	<b>15.701</b>	<b>343</b>	<b>2</b>	<b>1</b>	<b>31</b>	<b>16.110</b>

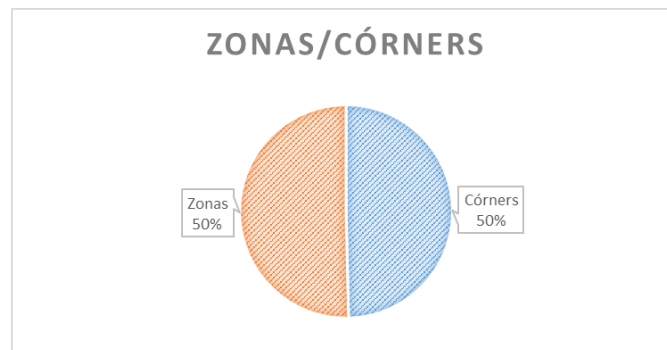




## APUESTAS:

### Córners y Zonas en establecimientos específicos de juego en activo 2025:

Provincia	Córners	Zonas Apuestas	Total
ÁVILA	2	4	6
BURGOS	11	12	23
LEÓN	11	10	21
PALENCIA	9	5	14
SALAMANCA	8	8	16
SEGOVIA	3	3	6
SORIA	1	5	6
VALLADOLID	19	15	34
ZAMORA	3	6	9
<b>Totales 2025</b>	<b>67</b>	<b>68</b>	<b>135</b>



Córners/Zonas autorizados en 2025:

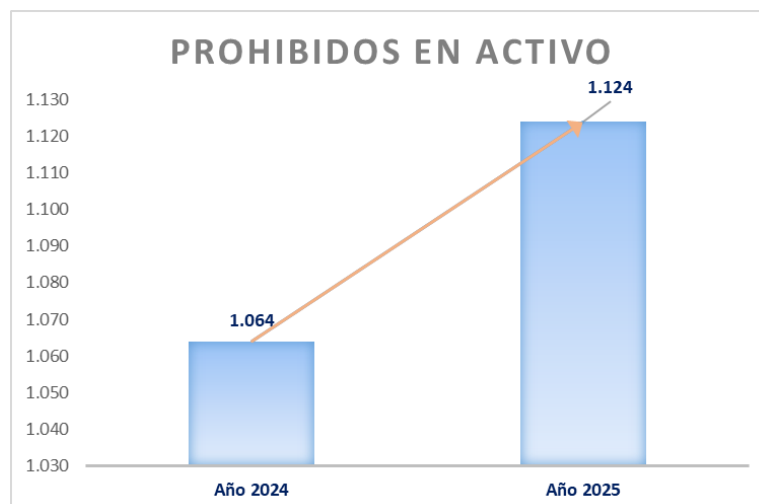
Provincia	Córners	Zonas
ÁVILA	0	0
BURGOS	0	0
LEÓN	0	0
PALENCIA	0	0
SALAMANCA	0	3
SEGOVIA	0	0
SORIA	0	1
VALLADOLID	0	3
ZAMORA	0	1
<b>Total:</b>	<b>0</b>	<b>8</b>



## ACCESO A ESTABLECIMIENTOS DE JUEGO Y APUESTAS

La legislación en materia de juegos de suerte, envite o azar otorga la posibilidad, a las personas que así lo soliciten, de inclusión en el **Registro de Prohibidos**, con el objeto de impedir la entrada en todos los establecimientos de juego y a los juegos remotos en Castilla y León. En el año 2025, a 31 de diciembre, el número total de prohibidos en el registro era de 1.124 en el ámbito de la Comunidad de Castilla y León.

REGISTRO DE PROHIBIDOS COMUNIDAD DE CASTILLA Y LEÓN					
	Altas 2025		Bajas 2025		Total en activo a 31/12/2025
	Otras Causas	Petición Propia	Otras Causas	Petición Propia	
<b>TOTAL</b>	<b>0</b>	<b>145</b>	<b>0</b>	<b>85</b>	<b>1.124</b>





## MÁQUINAS RECREATIVAS Y DE AZAR

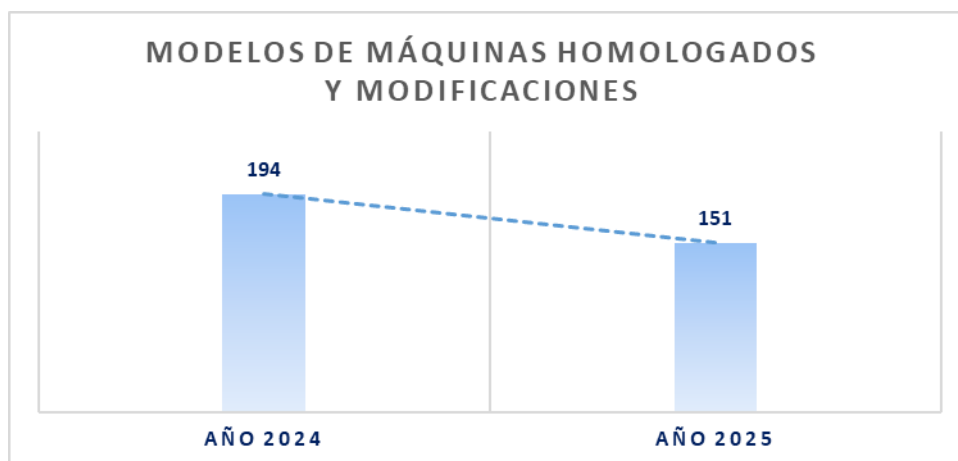
### REGISTRO DE MODELOS DE MÁQUINAS RECREATIVAS Y DE AZAR

Una máquina recreativa y de azar no podrá ser objeto de importación, fabricación, venta instalación o explotación si su modelo no ha sido debidamente homologado e inscrito en el Registro que se lleva al efecto. El 12 de febrero de 2003 se publicó el Decreto 17/2003, de 6 de febrero, por el que se crean y regulan los Registros de Modelos y de Empresas Relacionadas con las Máquinas Recreativas y de Azar de la Comunidad de Castilla y León.

MODELOS DE MÁQUINAS HOMOLOGADOS AÑO 2025			
	Nuevos Modelos	Modificaciones	TOTAL
Máquinas de Tipo "B"	42	14	56
Máquinas de Tipo "C"	14	1	15
Máquinas de Tipo "D"	0	0	0
Máquinas de Tipo "E"	2	0	2
Máquinas de Tipo "E1"	57	21	78
<b>TOTAL</b>	<b>115</b>	<b>36</b>	<b>151</b>

*Además, se han tramitado 2 procedimientos por desistimiento, se han emitido 167 informes técnicos y se ha requerido la subsanación de 16 solicitudes.*

*Respecto al material de apuestas, se han homologado 1 sistema Técnico, 4 modificaciones sustanciales de sistemas técnicos, 4 auditorías y 4 modificaciones de las normas de Organización y Funcionamiento.*





## SISTEMAS DE INTERCONEXIÓN

Según se recoge en los artículos 12,13 y 18 del Reglamento regulador de las máquinas de juego y de los salones de juego de la Comunidad de Castilla y León, aprobado por Decreto 12/2005 de 3 de febrero, se regula la interconexión de máquinas de tipo “B” y “C”, y la agrupación de diferentes modelos de máquinas, tanto en el interior de locales de la misma categoría como entre establecimientos de la misma categoría. La Orden PRE/420/2015, de 20 de mayo, fija los parámetros de gestión y explotación de los sistemas técnicos de las máquinas de tipo “B” y las especificaciones para la interconexión y agrupación de máquinas de tipo “B”, en su artículo 4.2 a) y 4.3 a)

El artículo 4 de la Orden PRE/217/2015, de 16 de marzo, por la que se crea la máquina de tipo “E1”, de exclusiva explotación en salones de juego, salas de bingo y casinos de juego, y se aprueba su regulación específica, en la Comunidad de Castilla y León, establece como interconexionar las máquinas de tipo “E1”

El artículo 4 de la Orden PAT/1002/2007, de 30 de mayo, por la que se crea la máquina de tipo “E”, o especial, y se aprueba su regulación específica, en la Comunidad de Castilla y León, establece como interconexionar las máquinas de tipo “E”.

INTERCONEXIÓN DE MÁQUINAS	
Modificación Interconexión máquinas tipo “B”	<b>95</b>
Desestimaciones	<b>0</b>
Subsanaciones	<b>0</b>
Bajas	<b>1</b>
Altas	<b>1</b>
<b>Total</b>	<b>97</b>

SISTEMAS DE INTERCONEXIÓN	
Homologaciones sistemas máquinas “B”	<b>2</b>
Homologaciones sistemas máquinas “E1”	<b>1</b>
Homologaciones sistemas máquinas “E”	<b>2</b>
Desestimación sistemas interconexión máquinas “E1”	<b>1</b>
<b>Total</b>	<b>6</b>

## LABORATORIOS DE ENSAYO

Renovaciones de Autorización	<b>1</b>
Extinciones de autorización	<b>1</b>
<b>Total</b>	<b>2</b>



## MÁQUINAS RECREATIVAS Y DE AZAR EN ACTIVO

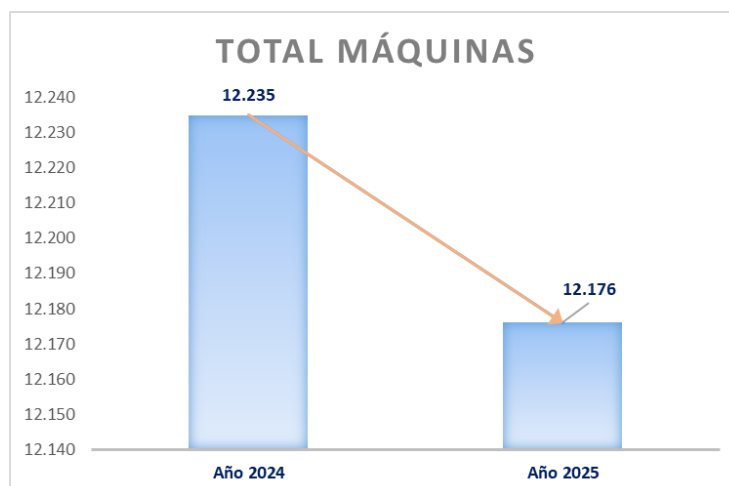
El número de máquinas recreativas y de azar en la Comunidad de Castilla y León **asciende a 12.176 máquinas a 31 de diciembre de 2025**

De ellas, 10.764 son de tipo "B", 13 de tipo "C", 20 de tipo "D", 103 de tipo "E" y 373 de tipo "E1".

PROVINCIA	B	C	D	E	E1	TOTAL
ÁVILA	571	0	0	4	13	588
BURGOS	1.735	0	0	23	97	1.855
LEÓN	2.295	8	0	27	54	2.384
PALENCIA	827	0	0	9	20	856
SALAMANCA	1.294	0	0	7	31	1.332
SEGOVIA	516	0	0	4	18	538
SORIA	352	0	0	7	22	381
VALLADOLID	2.310	5	20	16	97	2.448
ZAMORA	864	0	0	6	21	891
	<b>10.764</b>	<b>13</b>	<b>20</b>	<b>103</b>	<b>373</b>	<b>11.273</b>

La Ley 1/2023, de 24 de febrero, de Medidas Tributarias, Financieras y Administrativas modificó el artículo 13 de la Ley 4/1998, de 24 de junio, reguladora del Juego y de las Apuestas en Castilla y León, añadiéndose una Disposición Adicional Sexta sobre la liberalización del mercado de máquinas de juego tipo "B", permitiendo a las empresas operadoras dar de baja temporal por un periodo máximo de 12 meses, las autorizaciones de explotación de las referidas máquinas de su titularidad, plazo durante el cual cesa su explotación. Asimismo, pudiéndose recuperar de nuevo su explotación dando de alta la autorización de explotación de la máquina en cualquier momento, debiéndose realizar dicho trámite de forma telemática.

En este sentido a 31 de diciembre de 2025 existían **903 máquinas en situación de baja temporal**.





## AUTORIZACIONES DE EMPLAZAMIENTO EN ACTIVO 31/12/2025

	Almacén Máquinas	Bingo	Bar Especial	Bolera	Casino	Casa Apuestas
ÁVILA	74	8	0	0	0	1
BURGOS	89	60	0	0	0	0
LEÓN	191	43	0	1	8	2
PALENCIA	104	33	0	0	0	1
SALAMANCA	128	49	0	0	17	9
SEGOVIA	72	11	0	0	0	1
SORIA	31	12	1	0	0	0
VALLADOLID	158	34	0	0	5	5
ZAMORA	72	13	0	0	0	1
	<b>919</b>	<b>263</b>	<b>1</b>	<b>1</b>	<b>30</b>	<b>20</b>

	Disco	Bar	Café	Centro Ocio	Restaurante	Salón Juego	Total
ÁVILA	1	470	20	0	1	68	<b>643</b>
BURGOS	1	1.180	59	0	0	262	<b>1.651</b>
LEÓN	2	1.779	13	0	4	221	<b>2.264</b>
PALENCIA	1	521	26	0	5	233	<b>924</b>
SALAMANCA	0	956	0	0	0	380	<b>1.539</b>
SEGOVIA	0	421	2	0	0	62	<b>569</b>
SORIA	0	246	18	0	0	57	<b>365</b>
VALLADOLID	0	1.531	33	20	0	366	<b>2.152</b>
ZAMORA	0	596	39	0	0	90	<b>811</b>
	<b>5</b>	<b>7.700</b>	<b>210</b>	<b>20</b>	<b>10</b>	<b>1.739</b>	<b>10.918</b>

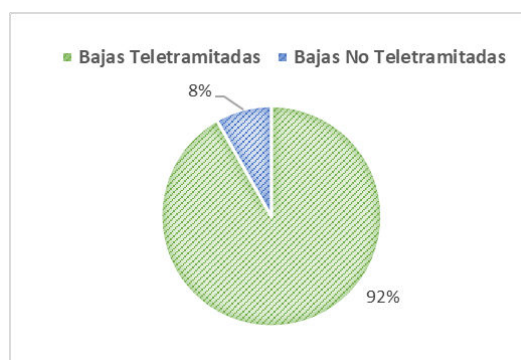


## TELETRAMITACIÓN DE PROCEDIMIENTOS SOBRE ALTAS, BAJAS DEFINITIVAS, CANJES Y COMUNICACIONES DE EMPLAZAMIENTO

Altas Máquinas Teletramitadas		Altas Máquinas NO Teletramitadas	
Máquinas B	215	Máquinas B	12
Máquinas C	1	Máquinas C	0
Máquinas E	8	Máquinas E	0
Máquinas E1	159	Máquinas E1	0
Máquinas D	8	Máquinas D	0
<b>Total</b>	<b>391</b>	<b>Total</b>	<b>12</b>



Bajas Definitivas Máquinas Teletramitadas		Bajas Definitivas Máquinas NO Teletramitadas	
Máquinas B	369	Máquinas B	28
Máquinas C	0	Máquinas C	0
Máquinas E	14	Máquinas E	7
Máquinas E1	42	Máquinas E1	3
Máquinas D	0	Máquinas D	0
<b>Total</b>	<b>425</b>	<b>Total</b>	<b>38</b>





# Junta de Castilla y León

Consejería de la Presidencia  
 Viceconsejería de Relaciones Institucionales  
 y Administración Local  
 Dirección General de Relaciones Institucionales

Canjes Teletramitados		Canjes NO Teletramitados	
Máquinas B	1.495	Máquinas B	20
Máquinas C	2	Máquinas C	4
Máquinas E	2	Máquinas E	0
Máquinas E1	72	Máquinas E1	0
Máquinas D	0	Máquinas D	0
<b>Total</b>	<b>1.571</b>	<b>Total</b>	<b>24</b>



Comunicaciones Emplazamiento Teletramitadas		Comunicaciones Emplazamiento NO Teletramitadas	
Máquinas B	10.767	Máquinas B	4.411
Máquinas C	2	Máquinas C	5
Máquinas E	18	Máquinas E	0
Máquinas E1	301	Máquinas E1	10
Máquinas D	0	Máquinas D	0
<b>Total</b>	<b>11.088</b>	<b>Total</b>	<b>4.426</b>





## RECURSOS ADMINISTRATIVOS 2025

Recursos administrativos contra actos dictados por las Delegaciones Territoriales	
ÁVILA	0
BURGOS	1
LEÓN	2
PALENCIA	1
SALAMANCA	1
SEGOVIA	0
SORIA	0
VALLADOLID	3
ZAMORA	1
<b>Total</b>	<b>9</b>





## EMPRESAS DE JUEGO Y APUESTAS

### EMPRESAS OPERADORAS, TITULARES DE SALONES Y OTRAS

Las personas físicas o jurídicas dedicadas a la fabricación, importación, comercialización y explotación de máquinas recreativas y de azar, así como a la explotación de salones recreativos y de juego que desarrollen su actividad total o parcialmente, en el territorio de la Comunidad de Castilla y León, deberán inscribirse, con carácter previo, en el Registro de Empresas relacionadas con las Máquinas Recreativas y de Azar de la Comunidad de Castilla y León, creado por Decreto 17/2003, de 6 de febrero.

REGISTRO DE EMPRESAS RELACIONADAS CON LAS MÁQUINAS RECREATIVAS Y DE AZAR				
	Tipo Empresa	Altas	Bajas	Activo a 31/12/2025
<b>SECCIÓN 1</b>	Fabricante - Importadora	2	0	47
<b>SECCIÓN 2</b>	Comercializadora y Distribuidora	1	0	26
<b>SECCIÓN 3</b>	Empresas Operadoras	5	10	276
<b>SECCIÓN 4</b>	Titulares de Salones de Juego	2	2	50
<b>SECCIÓN 5</b>	Prestación de Servicios Interconexión	0	0	8
<b>SECCIÓN 6</b>	Explotación Sistemas Tec. De Máq. B en Servidor	0	0	1
	<b>Total</b>	<b>10</b>	<b>12</b>	<b>408</b>





## RENOVACIONES DE LA INSCRIPCIÓN EN EL REGISTRO

RENOVACIONES DE LA INSCRIPCIÓN EN EL REGISTRO 2025		
	Tipo Empresa	Renovaciones
<b>SECCIÓN 1</b>	Fabricante - Importadora	2
<b>SECCIÓN 2</b>	Comercializadora y Distribuidora	1
<b>SECCIÓN 3</b>	Empresas Operadoras	13
<b>SECCIÓN 4</b>	Titulares de Salones de Juego	3
<b>SECCIÓN 5</b>	Prestación de Servicios Interconexión	0
<b>SECCIÓN 6</b>	Explotación Sistemas Tecn. De Máq. B en Servidor	0
	<b>Total</b>	<b>19</b>

## RENOVACIONES ESTABLECIMIENTOS ESPECÍFICOS DE JUEGO

RENOVACIONES ESTABLECIMIENTOS ESPECÍFICOS DE JUEGO 2025	
Tipo Establecimiento	Renovaciones
Bingos	9
Casinos	0
Casas de Apuestas	1
Salones de Juego	18
<b>Total</b>	<b>28</b>



## EMPRESAS TITULARES DE AUTORIZACIONES DE APUESTAS

Las empresas dedicadas a la fabricación, importación y comercialización de material de apuestas, así como a la organización y explotación de apuestas, que desarrollen su actividad, total o parcialmente, en el ámbito territorial de la Comunidad de Castilla y León, deberán inscribirse, con carácter previo, en el Registro de Apuestas de la Comunidad de Castilla y León, creado por Decreto 53/2014, 23 de octubre.

REGISTRO DE EMPRESAS TITULARES DE AUTORIZACIÓN DE APUESTAS		
	Tipo Empresa	Activo a 31/12/2025
<b>SECCIÓN 1</b>	Fabricante – Importadora Material de Apuestas	7
<b>SECCIÓN 2</b>	Organizadoras y explotadoras de Apuestas	5
	<b>Total</b>	<b>12</b>

## EMPRESAS AUTORIZADAS PARA LA INSTALACIÓN DE TERMINALES FÍSICOS ACCESORIOS DE JUEGO ONLINE

ORDEN PRE/749/2018, de 8 de junio, relativa al procedimiento de autorización de instalación de terminales físicos accesorios que permiten la participación en juegos y apuestas online de ámbito estatal en establecimientos presenciales de juego y apuestas en la Comunidad de Castilla y León.

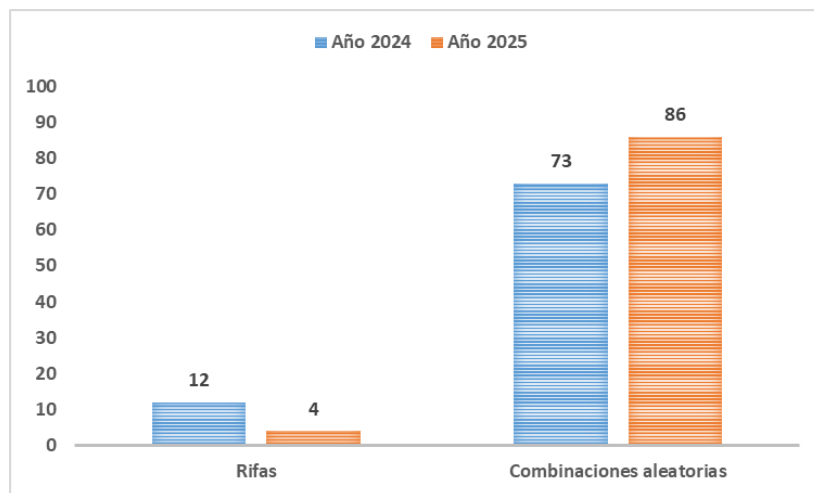
EMPRESAS AUTORIZADAS PARA LA INSTALACIÓN DE TERMINALES FÍSICOS ACCESORIOS DE JUEGO ONLINE	Nº. Terminales a 31/12/2025
<b>1</b>	<b>45</b>



## OTROS JUEGOS

### RIFAS, TÓMBOLAS Y COMBINACIONES ALEATORIAS

	Rifas	Tómbolas	Combinaciones aleatorias
<b>Año 2025</b>	4	0	86



## JUEGO DE LAS CHAPAS

Provincia	2025
ÁVILA	0
BURGOS	9
LEÓN	31
PALENCIA	25
SALAMANCA	0
SEGOVIA	5
SORIA	0
VALLADOLID	24
ZAMORA	4
<b>TOTAL</b>	<b>98</b>

	Año 2024	Año 2025
<b>Total</b>	96	98



## CONTROL E INSPECCIÓN

### INSPECCIONES AÑO 2025

TRIMESTRES	PROVINCIA	INSPECCIONES PROGRAMADAS	INSPECCIONES NO PROGRAMADAS	TOTAL
1	ÁVILA	48	1	49
	BURGOS	166	56	222
	LEÓN	228	0	228
	PALENCIA	25	7	32
	SALAMANCA	37	4	41
	SEGOVIA	54	0	54
	SORIA	46	2	48
	VALLADOLID	367	22	389
	ZAMORA	0	0	0
<b>Total 1<sup>er</sup> trimestre</b>		<b>971</b>	<b>92</b>	<b>1.063</b>
2	ÁVILA	39	1	40
	BURGOS	193	55	248
	LEÓN	247	0	247
	PALENCIA	26	0	26
	SALAMANCA	42	1	43
	SEGOVIA	38	2	40
	SORIA	47	6	53
	VALLADOLID	360	40	400
	ZAMORA	15	0	15
<b>Total 2<sup>o</sup> trimestre</b>		<b>1.007</b>	<b>105</b>	<b>1.112</b>
3	ÁVILA	45	0	45
	BURGOS	115	40	155
	LEÓN	233	24	257
	PALENCIA	32	4	36
	SALAMANCA	37	0	37
	SEGOVIA	20	0	20
	SORIA	47	0	47
	VALLADOLID	378	35	413
	ZAMORA	2	0	2
<b>Total 3<sup>er</sup> trimestre</b>		<b>909</b>	<b>103</b>	<b>1.012</b>
4	ÁVILA	15	0	15
	BURGOS	166	121	287
	LEÓN	247	24	271
	PALENCIA	23	11	34
	SALAMANCA	32	15	47
	SEGOVIA	0	1	1
	SORIA	46	1	47
	VALLADOLID	377	28	405
	ZAMORA	0	0	0
<b>Total 4<sup>o</sup> trimestre</b>		<b>906</b>	<b>201</b>	<b>1.107</b>
<b>Total 2025</b>		<b>3.793</b>	<b>501</b>	<b>4.294</b>



## HOJAS DE RECLAMACIONES 2025

Hojas de Reclamaciones 2025	
PROVINCIA	Nº.
ÁVILA	0
BURGOS	6
LEÓN	0
PALENCIA	0
SALAMANCA	0
SEGOVIA	1
SORIA	2
VALLADOLID	4
ZAMORA	0
<b>TOTAL</b>	<b>13</b>

## EXPEDIENTES SANCIONADORES 2025

Procedimiento Sancionador por Infracciones Muy Graves				
Provincia	Actas Infracción	Procedimientos Iniciados	Procedimientos Resueltos	Sanción Impuesta
ÁVILA	0	0	0	0,00€
BURGOS	9	13	5	26.175,00€
LEÓN	7	8	4	6.120,00€
PALENCIA	2	0	1	15.000,00€
SALAMANCA	0	1	1	6.756,00€
SEGOVIA	5	2	1	720,00€
SORIA	3	4	2	37.980,00€
VALLADOLID	15	6	5	25.209,00€
ZAMORA	0	0	0	0,00€
<b>Total</b>	<b>41</b>	<b>34</b>	<b>19</b>	<b>117.960,00€</b>



Procedimiento Sancionador por Infracciones Graves				
Provincia	Actas Infracción	Procedimientos Iniciados	Procedimientos Resueltos	Sanción Impuesta
ÁVILA	1	3	1	200,00€
BURGOS	3	5	5	3.432,00 €
LEÓN	0	3	3	450,00 €
PALENCIA	1	0	0	0,00€
SALAMANCA	1	1	0	0,00€
SEGOVIA	2	5	1	252,00€
SORIA	4	4	4	966,00 €
VALLADOLID	10	18	15	4.420,00 €
ZAMORA	3	7	7	1.374,00€
<b>Total</b>	<b>25</b>	<b>46</b>	<b>36</b>	<b>11.094,00 €</b>

## EXPEDIENTES DE RESPONSABILIDAD PATRIMONIAL

Año 2025	
Expedientes resueltos	9
Expedientes en tramitación	11
Expedientes no iniciados	0
<b>Total</b>	<b>20</b>