



PALACIO DE NAVARRA
NAFARROAKO JAUREGIA

Memoria Anual del Juego Comunidad Foral de Navarra

20

23

Gobierno de Navarra
Departamento de Interior,
Función Pública y Justicia



Nafarroako Gobernua
Barneko, Funtzio Publikoko
eta Justiziako Departamentua





ÍNDICE GENERAL

PRESENTACIÓN	5
01 ACTUACIONES 2022	6
02. MARCO COMPETENCIAL Y FUNCIONAL	7
03. ORGANIGRAMA Y ESTRUCTURA	9
04. ÓRGANOS DE PARTICIPACIÓN DE LA SECCIÓN DE JUEGO Y ESPECTÁCULOS PÚBLICOS (SJEP)	10
05. CONCEPTOS Y CLASES DE JUEGOS	10
05.01 Cantidad jugada y gasto real: concepto y análisis	10
05.02 Clases de juegos	10
05.02.01 Juegos de titularidad pública o asimilados	11
05.02.02 Juegos de titularidad privada	12
06. REGISTRO DE JUEGOS Y APUESTAS DE NAVARRA	13
06.01 Inscripciones, organización y funcionamiento	13
06.02 Relación nominal de inscripciones	15
07. PROCEDIMIENTOS DE LA SECCIÓN DE JUEGO Y ESPECTÁCULOS PÚBLICOS	16
07.01 Registro de Acceso a locales de juego	16
07.02 Autorizaciones de Explotación de máquinas	16
07.01 Autorización de Instalación	17
07.01 Homologaciones de modelos de máquinas de juego	17
07.01 Rifas, Tómbolas y Combinaciones Aleatorias	17
08. LAS CIFRAS DEL JUEGO EN NAVARRA	18
08.01 Análisis de la cantidad jugada en Navarra	18
08.01.01 Cifras globales	18
08.01.02 Comparativa interanual	21
08.01.03 Valor medio de la cantidad jugada por habitante	23



09. DESARROLLO DE LOS JUEGOS DE TITULARIDAD PRIVADA	24
09.01 Subsector del Bingo	24
09.02 Subsector de Máquinas de Juego	26
<i>09.02.01 Parque de máquinas de juego</i>	<i>26</i>
<i>09.02.02 Distribución de máquinas de juego</i>	<i>29</i>
<i>09.02.03 Recaudación media máquinas de juego</i>	<i>30</i>
<i>09.02.04 Empresas Operadoras de máquinas de juego</i>	<i>31</i>
<i>09.02.05 Homologaciones de modelos de máquinas de juego</i>	<i>31</i>
09.03 Subsector de Máquinas Auxiliares de Apuestas	31
<i>09.03.01 Parque de máquinas auxiliares de apuestas</i>	<i>31</i>
<i>09.03.02 Empresas Operadoras de máquinas auxiliares de apuestas</i>	<i>33</i>
<i>09.03.03 Recaudación apuestas según canales de distribución</i>	<i>37</i>
<i>09.03.04 Recaudación apuestas evolución anual</i>	<i>38</i>
10. LOCALES ESPECÍFICOS DE JUEGO	40
10.01 Establecimientos autorizados	40
10.01 Localización de establecimientos específicos de juego	41
11. PREVENCIÓN DE LA LUDOPATÍA	42
11.01 Trámites del Registro Interdicciones Juego de Navarra	42
11.02 Observatorio de Salud Pública de Navarra	42
12. INGRESOS TRIBUTARIOS Y TASAS ADMINISTRATIVAS	43
12.01 Ingresos Tributarios	43
12.02 Tasas Administrativas	45
14. ACTUACIONES PREVENTIVAS. INSPECCIÓN Y CONTROL	47
15. ACTUACIONES PREVENTIVAS. RÉGIMEN JURÍDICO	49
16. LEGISLACIÓN APLICABLE	50
17. FUENTES UTILIZADAS	52



- ANEXO I.** *Laboratorios acreditados para la realización de ensayos previos de máquinas de juego y otros elementos de juego.*
- ANEXO II.** *Empresas fabricantes, comercializadoras y distribuidoras.*
- ANEXO III.** *Empresas operadoras de máquinas de juego.*

PRESENTACIÓN

La Memoria Anual del Juego en Navarra con los datos correspondiente al año 2023 ofrece a los sectores implicados en el juego, en particular, y a la sociedad navarra, en general, toda la información disponible para poder tener una visión general del mercado y sector del juego en la Comunidad Foral.

Esta información describe las características del mercado del juego, siendo una herramienta eficaz para analizar todas las variables, indicadores y resultados del año y tener una perspectiva de la evolución del juego.



Salvador Díez Zapata
Director General de Interior

De igual forma no sólo se ofrecen datos económicos de los distintos juegos, sino que también se exponen las principales actuaciones que se han llevado a cabo por parte de la Dirección General de Interior, con el objetivo de dar a conocer la implicación de la Administración en el control del juego y en su regulación normativa.

La Dirección General de Interior quiere mostrar su especial agradecimiento a todas aquellas instituciones, empresas y organizaciones que, mediante el suministro de datos e información, han hecho posible la publicación del presente documento; en concreto, al Departamento de Hacienda Foral de Navarra, al Instituto de Estadística de Navarra –Nastat, a la Policía Foral de Navarra, a la Sociedad Estatal de Loterías y Apuestas del Estado (SELAE), a la Organización Nacional de Ciegos (ONCE) y a todas las empresas y asociaciones relacionadas con el sector del juego.

Apoyándonos en las nuevas tecnologías de la información el formato es electrónico y puede ser descargado desde el siguiente enlace del Gobierno de Navarra:

<https://gobiernoabierto.navarra.es/es/gobernanza/memorias>

Salvador Díez Zapata

Director General de Interior



01

ACTUACIONES 2023

Se detallan las actuaciones más destacadas del año 2023 en materia de juego, en las que se ha participado.

Febrero 2023

Consejo de Políticas del Juego.

Participación de la Comunidad Foral de Navarra en la Sesión Plenaria.

Mayo 2023

Jornadas formativas sobre integridad en las apuestas.

Participación en Madrid en las jornadas organizadas por la Dirección General del Juego en colaboración con la Policía Nacional.

Junio 2023

Consejo del Juego de Navarra.

Exposición del resultado y evaluación del I Plan de Inspección y Control en materia de Juego y Espectáculos.

Presentación del II Plan de Inspección en la misma materia, introducción a la memoria Anual del Juego 2022.

Presentación general del proyecto de Decreto Foral por el que se aprobará el Reglamento General de los Juegos y Apuestas en la Comunidad Foral de Navarra



02

MARCO COMPETENCIAL Y FUNCIONAL

El artículo 44 de la Ley Orgánica 13/1982, de 10 de agosto, de Reintegración y Amejoramiento del Régimen Foral de Navarra, confiere nuestra Comunidad Foral la competencia exclusiva en materia de casinos, juegos y apuestas, con exclusión de las Apuestas Mutuas Deportivo-Benéficas. Con fecha 1 de enero de 1986 se produjo la transferencia efectiva de los servicios en esta materia.

El Decreto Foral 254/2023, de 15 de noviembre, establece la estructura orgánica del Departamento de Interior, Función Pública y Justicia. El artículo 10 estructura el Servicio de Desarrollo de las Políticas de Seguridad.

El artículo 12 establece el ámbito material y funcional de la Sección de Juego y Espectáculos Públicos, siendo sus funciones las siguientes:

a) Expedición de autorizaciones administrativas incluidas en el ámbito material de competencias del Servicio.

b) Control e inspección del juego y los espectáculos públicos, así como la coordinación con las unidades que ejecutan dichas funciones.

c) Desarrollo normativo y ejecución de las políticas de seguridad pública en materia de Juego, Espectáculos Públicos y Actividades Recreativas.

d) Procedimientos de homologación y procedimientos de inscripción en registros.

e) Apoyo técnico y asesoramiento a entidades locales y empresas organizadoras de espectáculos públicos y de juego, respecto del alcance de la normativa en vigor en cada una de estas materias.

f) Cualquier otra función relacionada con el ámbito material de competencias del Servicio de Desarrollo de las Políticas de Seguridad que le sea encomendada.



Este mismo Decreto Foral incorpora dentro del ámbito material y funcional del Servicio de Régimen Jurídico de Interior la tramitación de los expedientes sancionadores en el ámbito competencial de la Dirección General de Interior, a excepción de los que correspondan al Servicio de Tráfico.

A su vez, el artículo 30 del vigente Reglamento de Organización y Funcionamiento de la Policía Foral de Navarra, aprobado mediante Decreto Foral 72/2016, de 21 de septiembre, establece el deber de colaboración de las unidades orgánicas encuadradas en determinadas Áreas (en este caso, la Brigada de Juegos y Espectáculos de la Policía Foral) con los respectivos Servicios de la Administración de la Comunidad Foral de Navarra que ejerzan la competencia en materia de juego y espectáculos, a fin de instrumentar policialmente las instrucciones emanadas de aquéllos y conseguir los objetivos que se establezcan, programando y coordinando los dispositivos y las operaciones en atención al cumplimiento de las directrices que desde aquéllos se emitan.

Todas estas unidades orgánicas pertenecientes a la Dirección General de Interior, que intervienen, de un modo u otro, en las competencias desarrolladas por la Sección de Juego y Espectáculos Públicos, se relacionan siguiendo el organigrama y la estructura descrita en el apartado 03 de esta Memoria.



03

ORGANIGRAMA Y ESTRUCTURA

Unidades administrativas que intervienen en la gestión del juego:



Personal adscrito a la Sección de Juego y Espectáculos Públicos:

- 1 Jefe de Sección
- 5 Administrativos

04

ÓRGANOS DE PARTICIPACIÓN DE LA SECCIÓN DE JUEGO Y ESPECTÁCULOS PÚBLICOS (SJEP)

- Consejo del Juego de Navarra
- Consejo de Políticas de Juego
- Foros autonómicos
- Congresos sectoriales

05

CONCEPTOS Y CLASES DE JUEGOS

05.01 Cantidad jugada y gasto real: concepto y análisis

Es conveniente aclarar los conceptos de cantidad jugada y gasto real, ya que, con frecuencia, ambos términos se utilizan indistintamente.

- ✓ **Cantidad jugada - "DROP"**, la totalidad de las cantidades aportadas por los clientes para jugar.
- ✓ **Gasto real - WIN - Gross Gambling Revenue "GGR"**, son las cantidades jugadas una vez deducido el porcentaje destinado a premios.

05.02 Clases de juegos

Atendiendo a la titularidad de los agentes empresariales, podemos distinguir dos grandes bloques de juegos:

- a) Juegos de titularidad pública o asimilados.
- b) Juegos de titularidad privada.



05.02.01. Juegos de titularidad pública o asimilados

Están configurados por:

a) Los juegos de gestión estatal, encomendados a la Sociedad Estatal de Loterías y Apuestas del Estado (SELAE):

- Elige 8
- Quiniela
- Quinigol
- Lototurf
- Quíntuple Plus
- Bono Loto
- Euromillones
- Eurodreams
- Gordo
- Joker Prim
- Primitiva
- El Millón
- Lotería Jueves
- Lotería Sábado (incluye sorteos de Navidad y El Niño)

b) Los juegos gestionados por la Organización Nacional de Ciegos (O.N.C.E.) mediante autorización administrativa especial:

- Triplex de la ONCE
- Súper Once
- Mi día
- Cuponazo
- Eurojackpot
- Cupón Diario
- Suedazo Fin de Semana



- Sorteos Extraordinarios
- Rascas punto de venta

05.02.02. Juegos de titularidad privada

En Navarra están conformados por:

- El juego del bingo
- Los juegos desarrollados mediante máquinas con premio programado
- Las apuestas
- Las rifas, tómbolas y combinaciones aleatorias

A efectos prácticos, los datos recogidos en el presente informe se organizan en base a tres grandes grupos:

- Juegos Privados
- Juegos gestionados por la S.E.L.A.E.
- Juegos gestionados por la O.N.C.E.

06

REGISTRO DE JUEGOS Y APUESTAS DE NAVARRA

06.01 Inscripciones, organización y funcionamiento.

El Decreto Foral 4/2011, de 24 de enero, regula el Registro de Juegos y Apuestas de Navarra, su organización y funcionamiento a través de diferentes Libros, Secciones y Subsecciones.

A continuación, se detallan el número de inscripciones vigentes a 31 de diciembre de 2023.

REGISTRO DE JUEGOS Y APUESTAS DE NAVARRA INSCRIPCIONES VIGENTES

I. EMPRESAS CUYAS ACTIVIDADES ESTÁN RELACIONADAS CON EL JUEGO Y LAS APUESTAS

- | | | |
|----|--|----|
| a. | Empresas fabricantes, comercializadoras y distribuidoras | 67 |
| b. | Laboratorios de pruebas y ensayos | 11 |

II. EMPRESAS DE JUEGOS Y APUESTAS.

- | | | |
|----|--|----|
| a. | Empresas operadoras de máquinas de juego | 93 |
|----|--|----|

III. MATERIALES PARA LA PRÁCTICA DE JUEGOS Y APUESTA

- | | | |
|----|------------------------------|-------|
| a. | Modelos de Máquinas de Juego | 1.987 |
|----|------------------------------|-------|

IV. LOCALES DE JUEGOS Y APUESTAS.

- | | | |
|----|---------------------|----|
| a. | Bingos | 3 |
| b. | Salones de Juego | 56 |
| c. | Tiendas de Apuestas | 6 |

V. AUTORIZACIONES Y ACREDITACIONES

a. Autorizaciones de explotación y organización

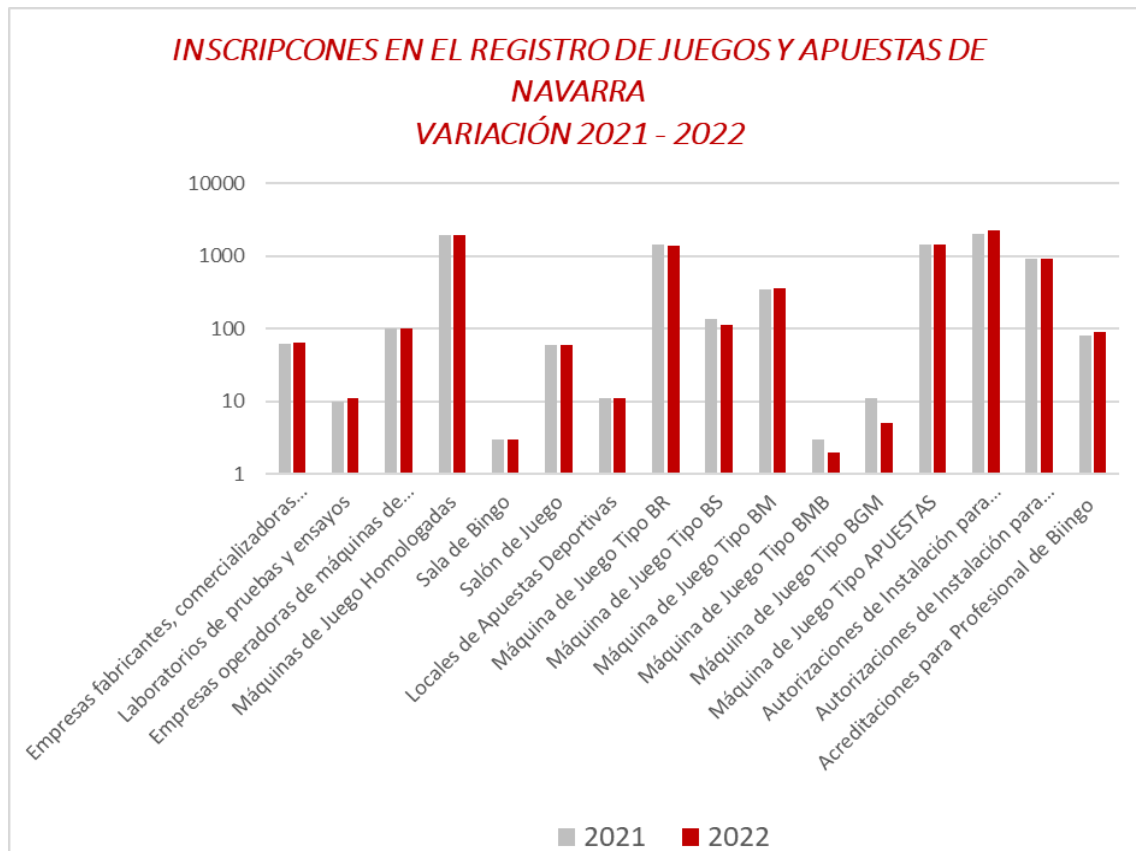
i.	BR	1.344
ii.	BS	102
iii.	BM	387
iv.	BMB	5
v.	BGM	5
vi.	APUESTAS	1.427

b. Autorizaciones de Instalación.

i.	Juego	2.301
ii.	Apuestas	936

c. Acreditaciones profesionales:

i.	Profesional de bingo	89
----	----------------------	----





06.02 Relación nominal de inscripciones.

El artículo 3 del Decreto Foral 4/2011, de 24 de enero, que regula el Registro de Juegos y Apuestas de Navarra establece el carácter público de las inscripciones.

Como Anexo a esta Memoria se adjunta listados con las inscripciones correspondientes a las siguientes entidades:

- Anexo I. Laboratorios acreditados para la realización de ensayos previos de máquinas de juego y otros elementos de juego.
- Anexo II. Empresas fabricantes, comercializadoras y distribuidoras
- Anexo III. Empresas operadoras de máquinas de juego.

07

PROCEDIMIENTOS DE LA SECCIÓN DE JUEGO Y ESPECTÁCULOS PÚBLICOS

Según las atribuciones otorgadas por el Decreto Foral 254/2023, de 15 de noviembre a la Sección de Juego y Espectáculos Públicos y señaladas en el Apartado 2 de esta Memoria, se ofrecen los datos más significativos referidos a los procedimientos del año 2023.

07.01 Registro de Acceso a locales de juego

Inscripciones en el Registro de Interdicciones de Acceso al Juego de Navarra, realizadas.

<i>Nº de prohibiciones en vigor al 31/12/2023</i>	<i>156</i>
Nº de prohibiciones	78
Nº de levantamientos de prohibiciones	8

07.02 Autorizaciones de Explotación de máquinas

CLASE MÁQUINA	BR	BS	BG	BM	BMB	BGM	AP ¹	TOTAL
Nº altas	82	4	0	65	0	1	15	167
Nº bajas	124	14	0	45	0	3	0	186
Nº cambios titularidad	36	3	0	19	0	0	0	58
Nº canjes fiscales	443	9	0	93	0	0	0	545
Nº Autorizaciones vigentes al 31/12/2023	1344	102	0	387	5 ⁽²⁾	2	1442	3279

(1) AP. Máquina Auxiliar de Apuestas.

(2) BMB. El número de máquinas tipo BMB no sufre un incremento respecto del año 2022, sino que se realiza una corrección en su tipología en el Gestor de Expedientes Extr@.

07.03 Autorizaciones de Instalación

	MÁQUINA DE JUEGO	MÁQUINA AUXILIAR DE APUESTAS	TOTAL
Nº autorizaciones	374	151	525
Nª cancelaciones	368	150	518
Nº autorizaciones vigentes al 31/12/2023	2035	937	2972

07.04 Homologaciones de modelos de Máquinas de Juego

CLASE DE MÁQUINA	BR	BS	BG	BM	BMB	BGM	AP ¹	TOTAL
Nº homologaciones nuevas	11	9	0	7	0	0	0	27
Nº modificaciones	3	3	0	10	0	1	0	17

(1) AP. Máquina Auxiliar de Apuestas.



07.05 Rifas, Tómbolas y Combinaciones Aleatorias

	RIFAS	TÓMBOLAS	COMB. ALEAT.	TOTAL
Nº autorizaciones	5	7	68	80
Nº denegaciones	0	0	0	0

08

LAS CIFRAS DEL JUEGO EN NAVARRA

08.01 Análisis de la cantidad jugada en Navarra

08.01.01. Cifras globales

TABLA 1. Cantidad total jugada en Navarra en el año 2023

		CANTIDAD JUGADA EN NAVARRA	CANTIDAD TOTAL
GESTIÓN PRIVADA	BINGO	13.762.325.00 €	164.038.545.27 €
	MÁQUINAS "B"	45.487.658.22 €	
	APUESTAS	104.788.562.05 €	
GESTIÓN PÚBLICA	S.E.L.A.E.	112.663.330.75 €	134.248.851.75 €
	O.N.C.E.	21.585.521.00 €	
			298.287.397.02 €

		% SOBRE TOTAL	% POR TIPO DE JUEGO
GESTIÓN PRIVADA	BINGO	54.90	8.39
	MÁQUINAS "B"		27.73
	APUESTAS		63.88
GESTIÓN PÚBLICA	S.E.L.A.E.	45.01	83.92
	O.N.C.E.		16.08

GRÁFICO 1. Distribución porcentual de cantidad jugadas según entidad gestora

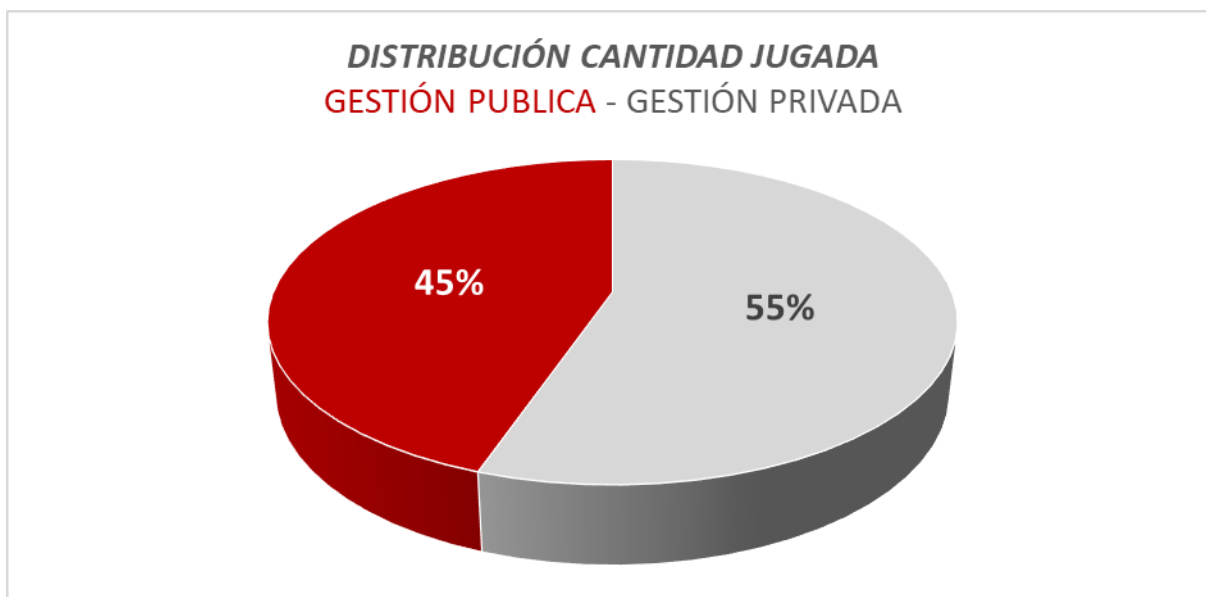
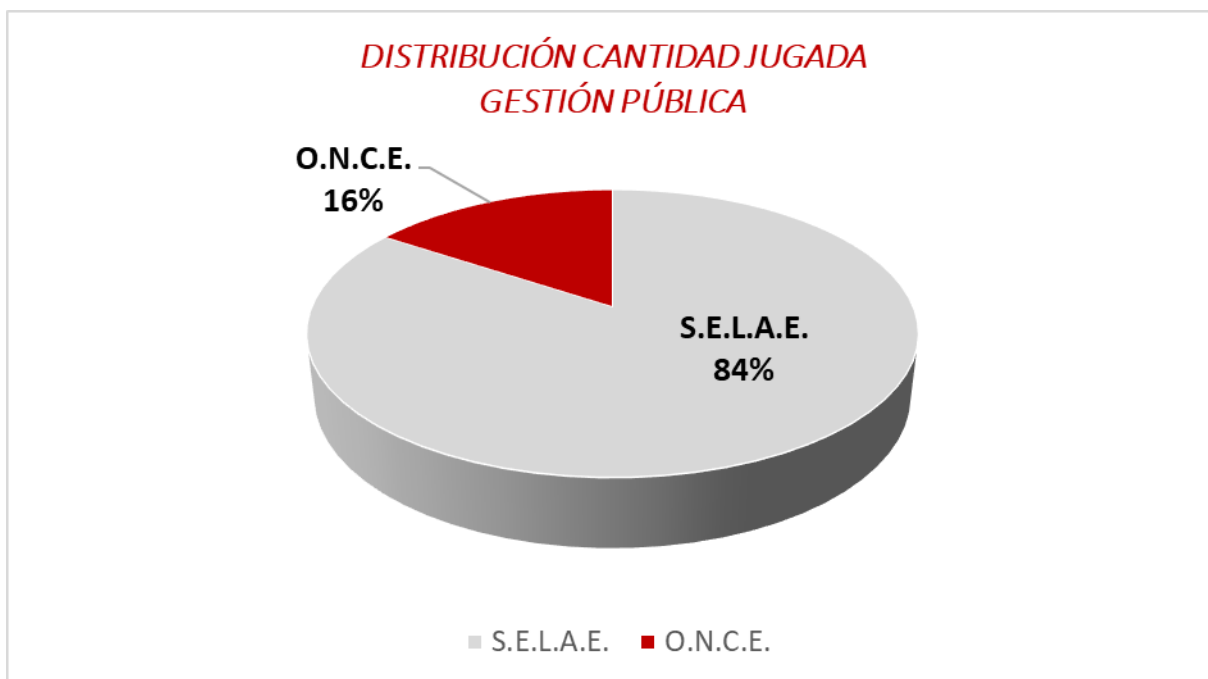
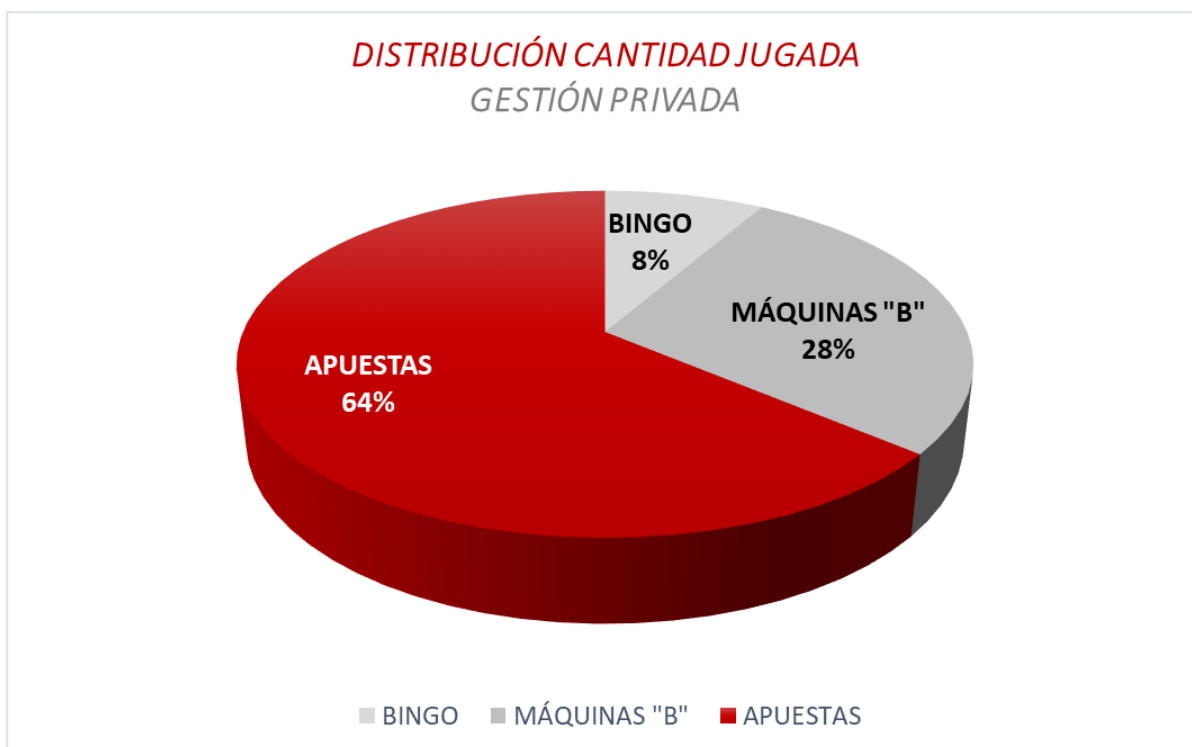


GRÁFICO 2. Distribución porcentual de la cantidad jugada por tipo de juego
Gestión Pública



**GRÁFICO 3. Distribución porcentual de la cantidad jugada por tipo de juego
Gestión Privada**





08.01.02. Comparativa interanual.

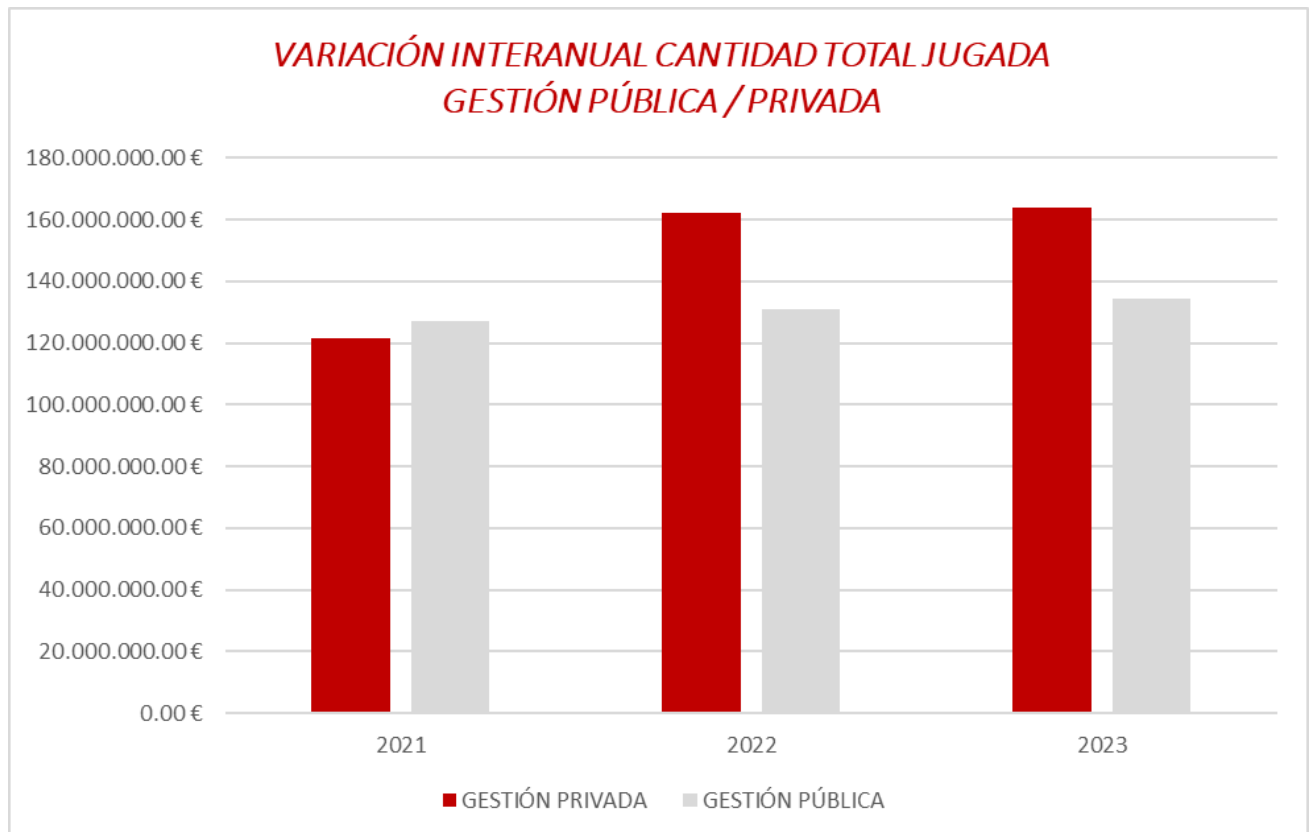
En esta serie estadística hay que recordar que el año 2021 todavía estaba afectado por las restricciones derivadas de la COVID-19 que obligaron al cierre de establecimientos.

TABLA 2. Cantidad total jugada en Navarra
Serie comparativa interanual 2021 -2023

		2021	2022	2023
GESTIÓN PRIVADA	BINGO	1.186.000.00 €	12.028.607.00 €	13.762.325.00 €
	MÁQUINAS "B"	31.642.000.00 €	42.644.177.57 €	45.487.658.22 €
	APUESTAS	88.882.967.84 €	107.490.339.63 €	104.788.562.05 €
	TOTAL	121.710.967.84 €	162.163.124.20 €	164.038.545.27 €
GESTIÓN PÚBLICA	S.E.L.A.E.	108.923.368.00 €	110.503.946.00 €	112.663.330.75 €
	O.N.C.E.	18.308.725.00 €	20.555.733.00 €	21.585.521.00 €
	TOTAL	127.232.093.00 €	131.059.679.00 €	134.248.851.75 €



GRÁFICO 4. Variación interanual cantidad total jugada
Gestión Pública – Gestión Privada 2021 / 2023



08.01.03. Valor medio de la cantidad jugada por habitante

El cuadro y el gráfico que siguen representan la cantidad jugada, por término medio, de los habitantes de la Comunidad Foral de Navarra.

TABLA 3. Cantidad jugada por habitante.

Período 2022 - 2023

	2022	2023
Cantidad jugada (€)	293.222.804.20	298.287.397.02
Número habitantes (*)	664.117	672.155
Número habitantes ≥18 AÑOS (*)	544.039	551.684
Cantidad por habitante	441.52	443.78
Cantidad por habitante ≥18 AÑOS (€)	538.97	540.69

(*) Las cifras de 2023 corresponden a la población residente en Navarra según el Censo de Población de 1.1.2023. En años anteriores se utilizaban las cifras de Padrón Continuo.

Los cambios en la producción estadística oficial permiten disponer actualmente de Censos de Población anuales por lo que las poblaciones a utilizar en adelante, como referencia serán las recogidas en los Censos de Población.

09

DESARROLLO DE LOS JUEGOS DE TITULARIDAD PRIVADA

09.01 Subsector del Bingo

En esta serie estadística hay que recordar que el año 2021 todavía estaba afectado por las restricciones derivadas de la COVID-19 que obligaron al cierre de establecimientos.

TABLA 4. Evolución recaudación

	2021	2022	2023
RECAUDACIÓN BRUTA	1.186.469.45 €	12.028.607.00 €	13.762.325.00 €
CANTIDAD ABONADA EN PREMIOS	783.069.83 €	7.953.117.32 €	9.499.965.36 €
GASTO REAL WIN	403.399.62 €	4.075.489.68 €	4.262.359.64 €

TABLA 4.1. Evolución Porcentual

	2021	2022	2023
RECAUDACIÓN BRUTA	1.186.469.45 €	12.028.607.00 €	13.762.325.00 €
% GASTO REAL WIN	34.00	33.88	30.97
% ABONO PREMIOS	66.00	66.12	69.03

GRÁFICO 5. Evolución Recaudación - Abono Premios - Gasto Real

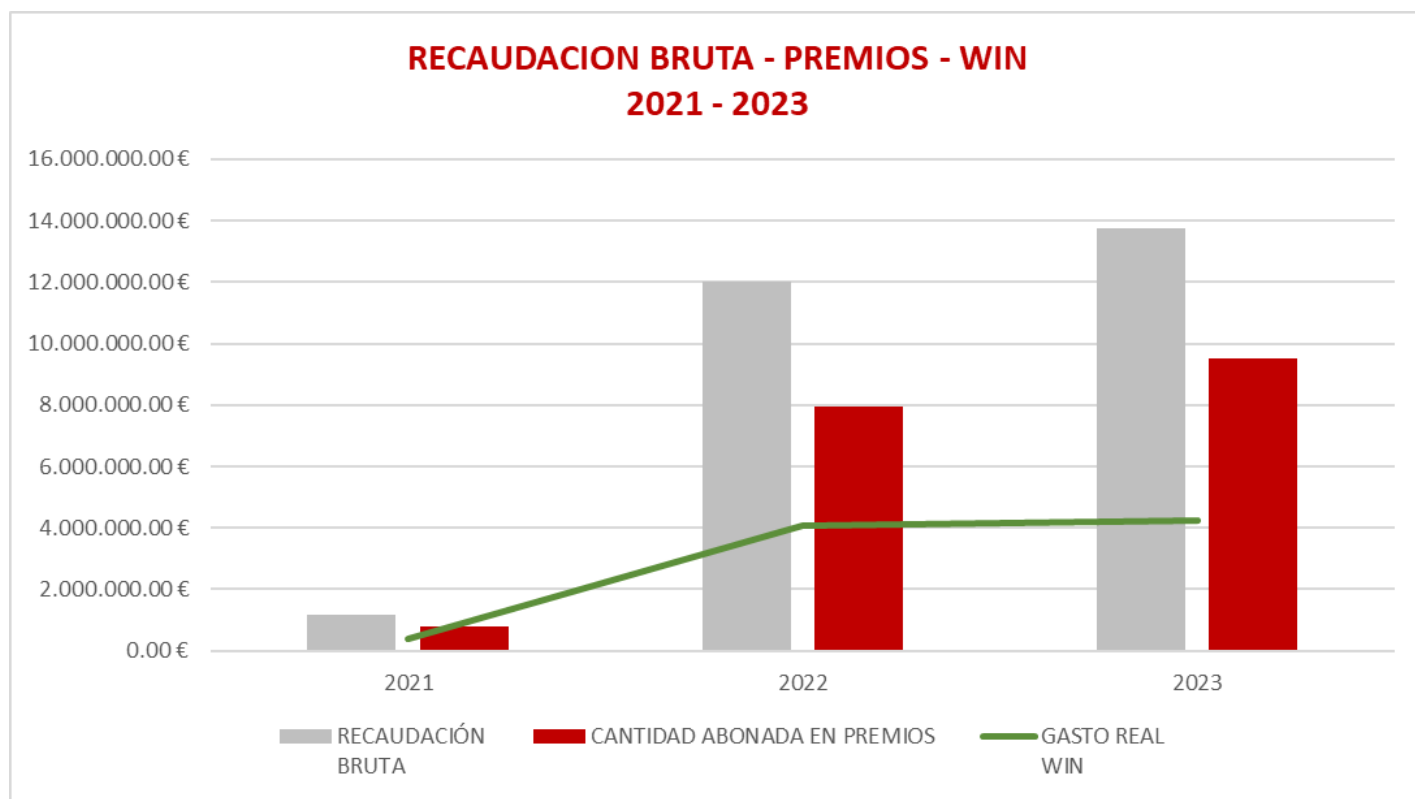
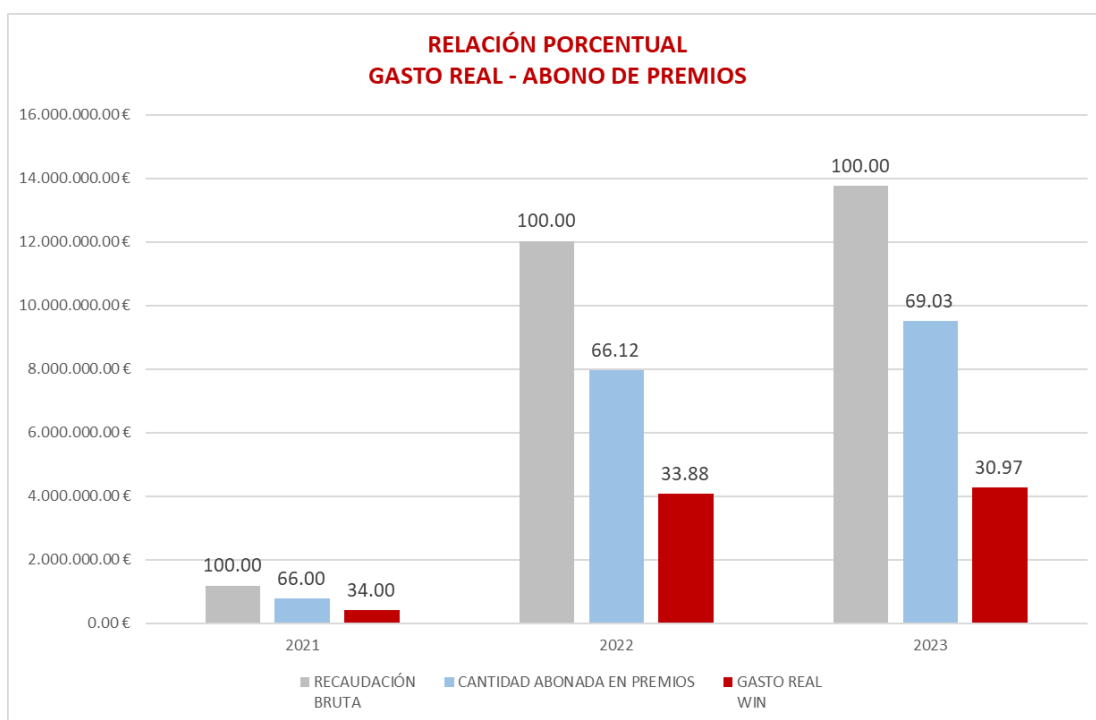


GRÁFICO 5.1. Relación Porcentual Abono Premios - Gasto Real



09.02 Subsector Máquinas de Juego

09.02.01. Parque de máquinas de juego

Se muestra el número de máquinas de juego autorizadas en la Comunidad Foral de Navarra, con la variación interanual 2022 - 2023 y clasificadas según tipo:

TABLA 5. Autorizaciones de Explotación de máquinas de juego

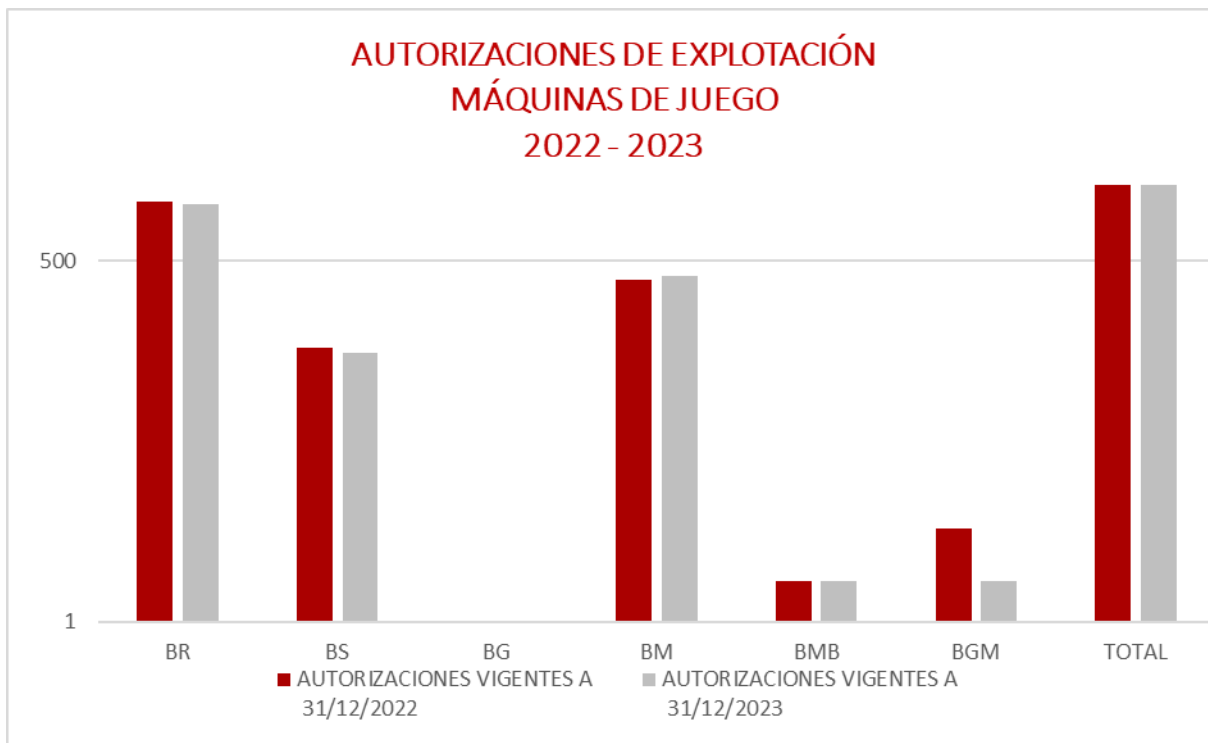
Serie comparativa interanual.

		AUTORIZACIONES VIGENTES A 31/12/2022	AUTORIZACIONES VIGENTES A 31/12/2023	VARIACIÓN INTERANUAL
CLASES DE MÁQUINAS	BR	1387	1344	-3%
	BS	112	102	-9%
	BG	0	0	0%
	BM	365	387	6%
	BMB	5 (*)	5 (*)	0%
	BGM	5	2	-60%
	TOTAL	1871	1837	-2%

(*) Una corrección en la clasificación del tipo de máquina, provocada por un error en el Gestor de Expedientes Extr@, ha incrementado el número de 2 a 5 respecto del dato del año 2022, aunque el número de autorizaciones de explotación de máquinas del tipo BMB se mantiene en igual número que en el año anterior.



GRÁFICO 6. Autorizaciones de Explotación de máquinas de juego
Variación 2022 - 2023



09.02.02. Distribución de máquinas de juego

En la siguiente tabla se muestra la ubicación de las máquinas de juego según su tipo y según su ubicación, esta varía a lo largo del año por lo que pueden existir diferencias según el momento de la recogida del dato.

TABLA 6. Distribución de las máquinas de juego
Locales de hostelería / Locales específicos de juego.

	HOSTELERÍA	LOCALES ESPECÍFICOS DE JUEGO		TOTAL
		SALAS DE BINGO	SALONES DE JUEGO	
BR	1279	2	63	1344
BS	*	7	95	102
BG	*	0	0	0
BM	*	23	364	387
BMB	*	2	0	2
BGM	*	4	0	2
TOTAL	1279	36	522	1837

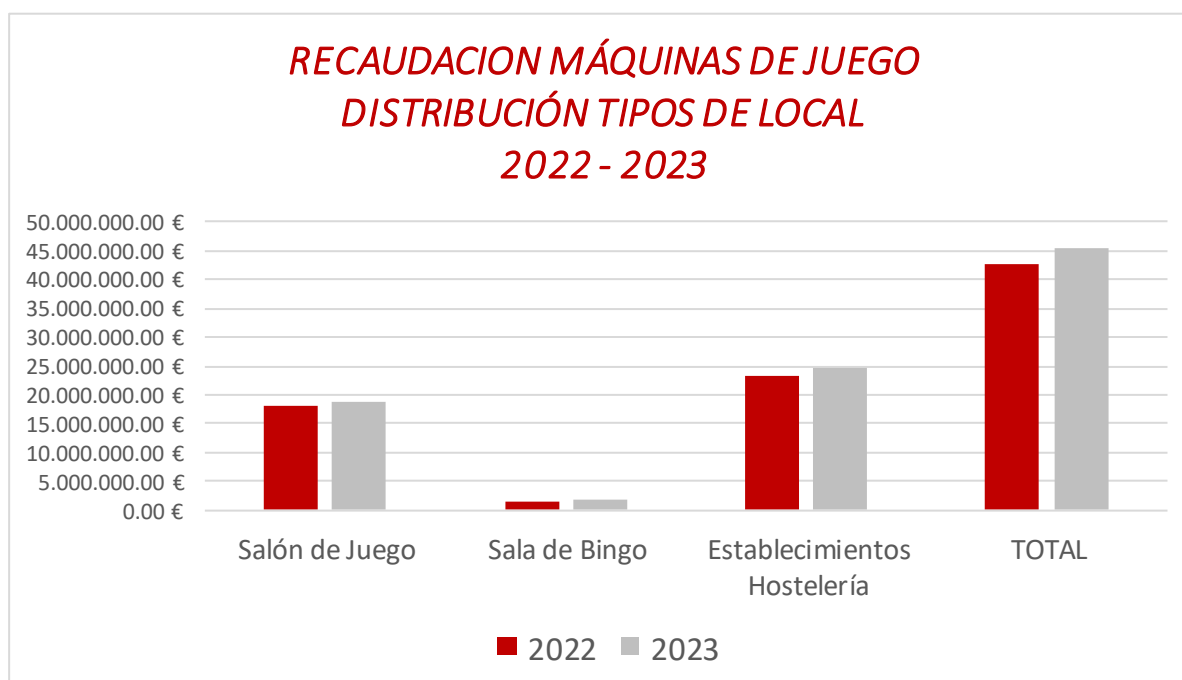
(*) La normativa específica sólo permite la instalación de una máquina de juego del **tipo BR**, en aquellos locales de hostelería que cuenten con licencia de (bar, cafetería, bar especial y café espectáculo)

El resto de tipos: **BS, BG, BM, BMB y BGM** pueden instalarse en locales específicos de juego y no en hostelería.

09.02.03. Recaudación media máquinas de juego

Evolución de la recaudación de las Máquinas de Juego Tipo "B" de los subtipos BR, BS, BG, BM, BMB y BGM:

	2022	2023
Salón de Juego	17.968.628.74 €	18.805.913.53 €
Sala de Bingo	1.420.843.02 €	1.915.771.21 €
Establecimientos Hostelería	23.254.705.81 €	24.765.973.48 €
TOTAL	42.644.177.57 €	45.487.658.22 €





09.02.04. Empresas Operadoras de máquinas de juego

Cuadro con el número de Empresas Operadoras autorizadas en la Comunidad Foral de Navarra con la variación interanual.

AÑO 2022	AÑO 2023	VARIACIÓN INTERANUAL
96	93	-3

09.02.05. Homologaciones de modelos de máquinas de juego

En el siguiente cuadro se muestran el número de Homologaciones de máquinas de juego tramitadas por el Gobierno de Navarra, incluye nuevos modelos y modificaciones sustanciales y no sustanciales de modelos ya inscritos.

	2022	2023	VARIACIÓN INTERANUAL
Homologaciones nuevos modelos	30	27	-3
Modificaciones modelos ya homologados	12	17	5

09.03 Subsector Máquinas Auxiliares de Apuestas

09.03.01 Parque de Máquinas Auxiliares de Apuestas

Se muestra el número de máquinas auxiliares de apuestas autorizadas en la Comunidad Foral de Navarra con la variación interanual 2022 – 2023:

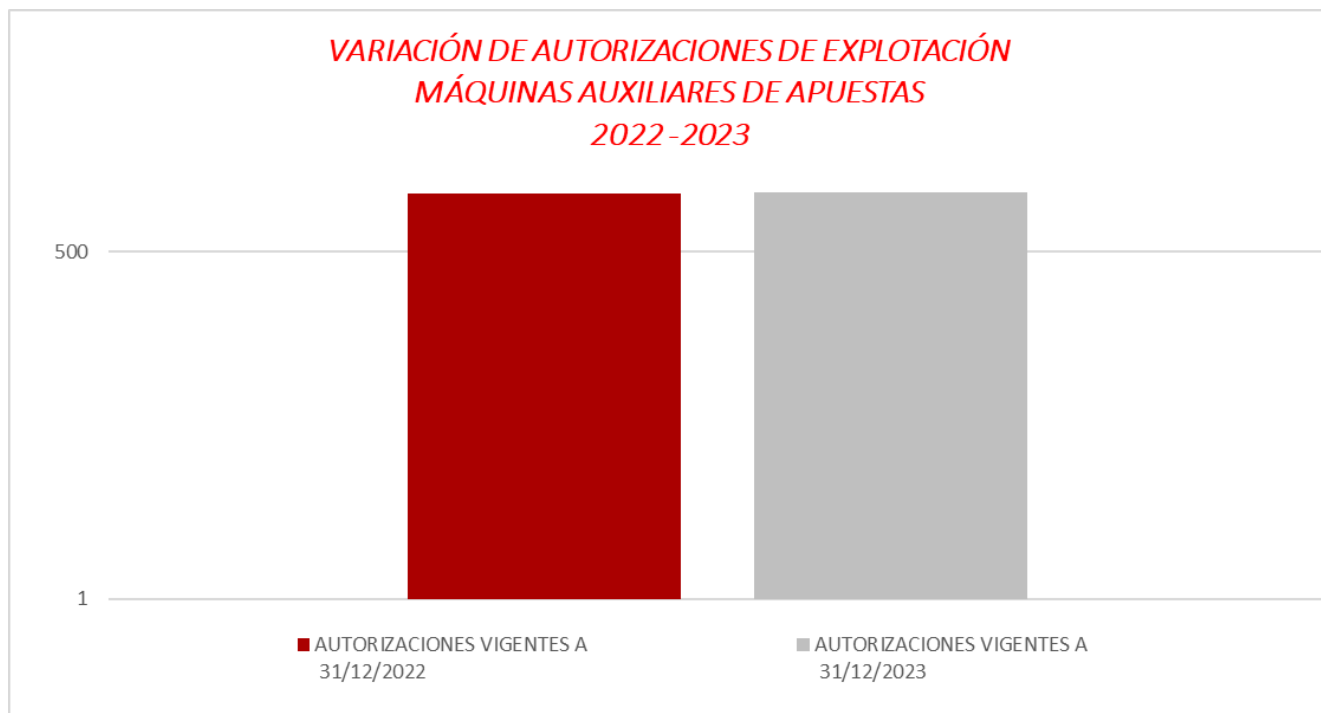


La comercialización de máquinas auxiliares de apuestas en Navarra se inició en el último trimestre del año 2010. Están consideradas como un tipo de máquina de juego, de los contemplados en el D.F. 181/1990, de 31 de julio, por el que se aprueba el Reglamento de Máquinas de Juego.

TABLA 7. Autorizaciones de Explotación de máquinas auxiliares de apuestas
Serie comparativa interanual.

	AUTORIZACIONES VIGENTES A 31/12/2022	AUTORIZACIONES VIGENTES A 31/12/2023	VARIACIÓN INTERANUAL
MÁQUINAS DE APUESTAS	1427	1442	1%

GRÁFICO 7. Autorizaciones de Explotación de máquinas auxiliares apuestas
Variación 2022 - 2023



09.03.02. Empresas Operadoras de Máquinas auxiliares de apuestas

Se muestran a continuación los datos referidos a la actividad de las empresas con Autorización para la Explotación de las Apuestas en la Comunidad Foral de Navarra.

La tabla refleja los datos correspondientes al número de locales en los cuales tiene implantación y el número de máquinas instaladas, según los datos enviados por estas.

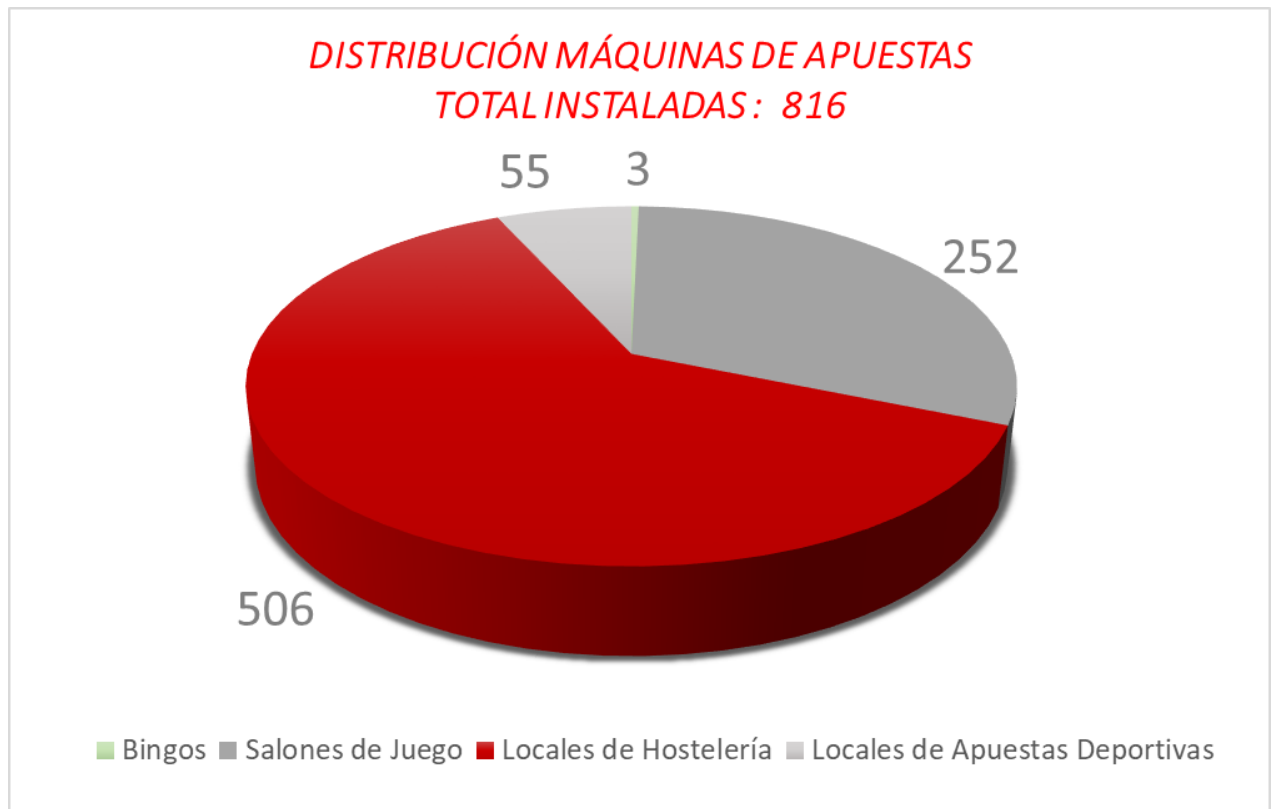
El D.F. 181/1990, de 31 de julio, establece que en locales de hostelería autorizados con alguno de los siguientes tipos de licencia (bar, cafetería, bar especial y café espectáculo) podrá instalarse 1 máquina de juego tipo BR y 1 máquina auxiliar de apuestas.

**TABLA 8. Empresas Explotadoras de Apuestas
Implantación por locales / número de máquinas**

		Bingos	Salones de Juego	Locales de Hostelería	Locales Apuestas Deportivas	TOTAL
EMPRESA 1	LOCALES	0	17	220	4	241
	MÁQUINAS	0	80	220	40	340
EMPRESA 2	LOCALES	0	12	203	2	217
	MÁQUINAS	0	56	203	15	274
EMPRESA 3	LOCALES	1	21	80	0	102
	MÁQUINAS	3	87	80	0	170
EMPRESA 4	LOCALES	0	6	3	0	9
	MÁQUINAS	0	29	3	0	32



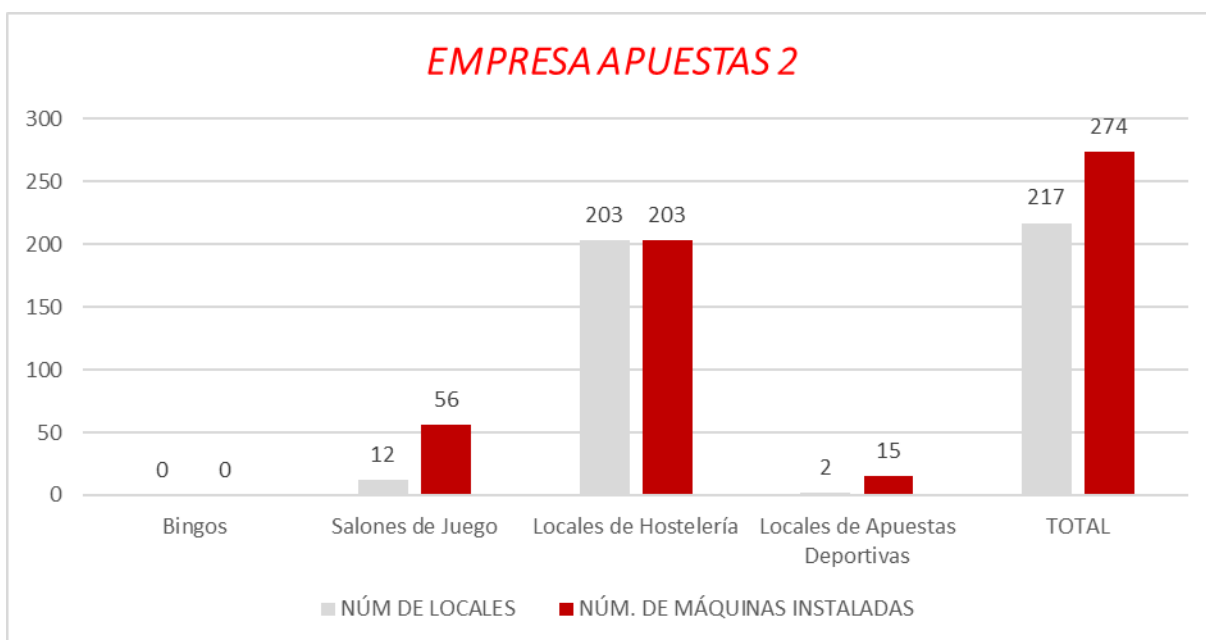
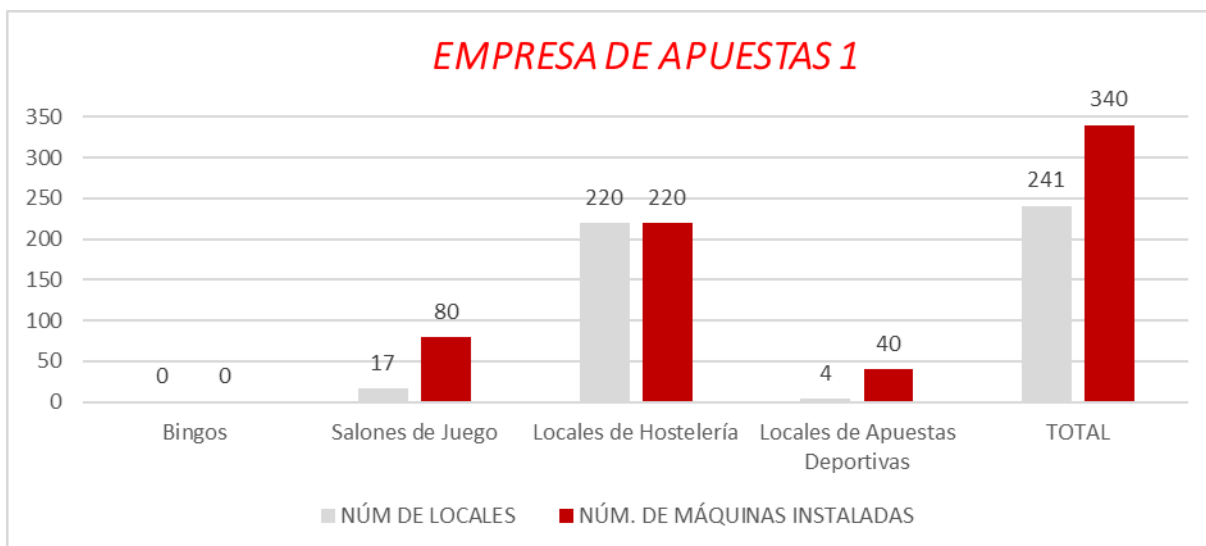
GRÁFICO 8. Distribución de las máquinas de apuestas sobre el total instaladas

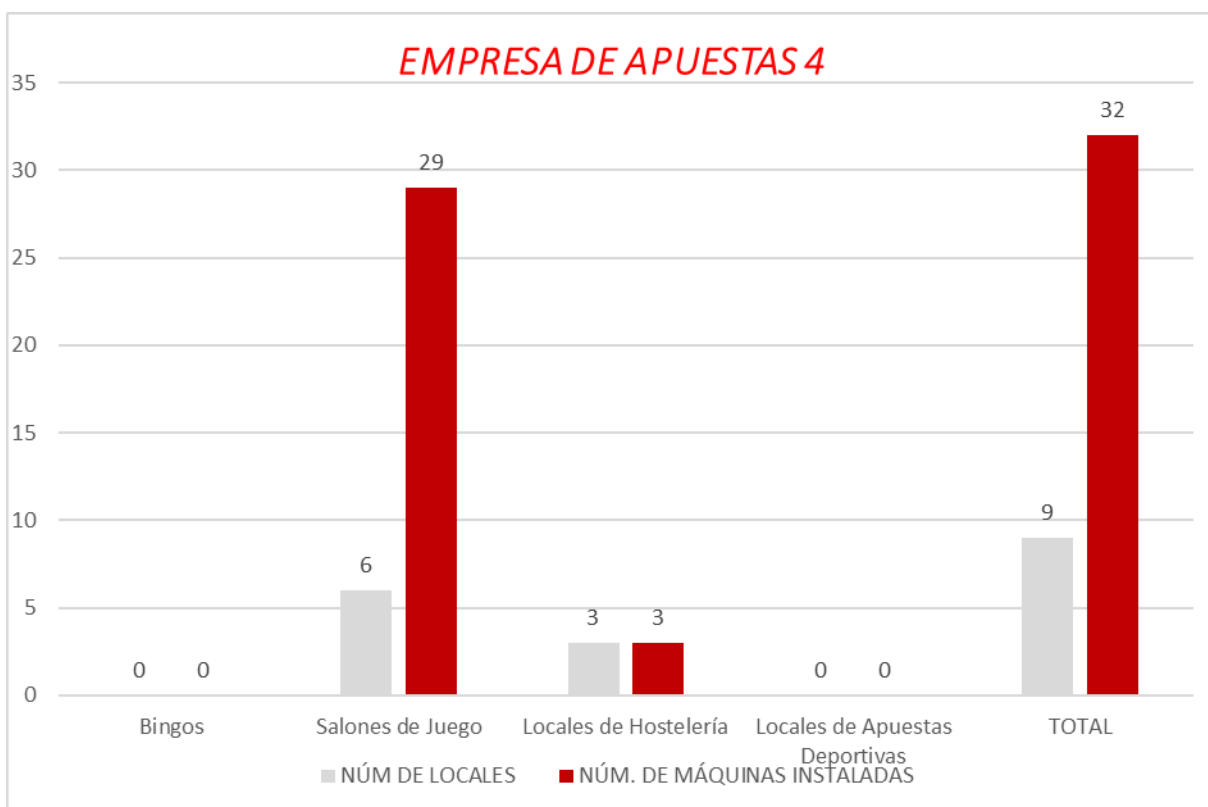
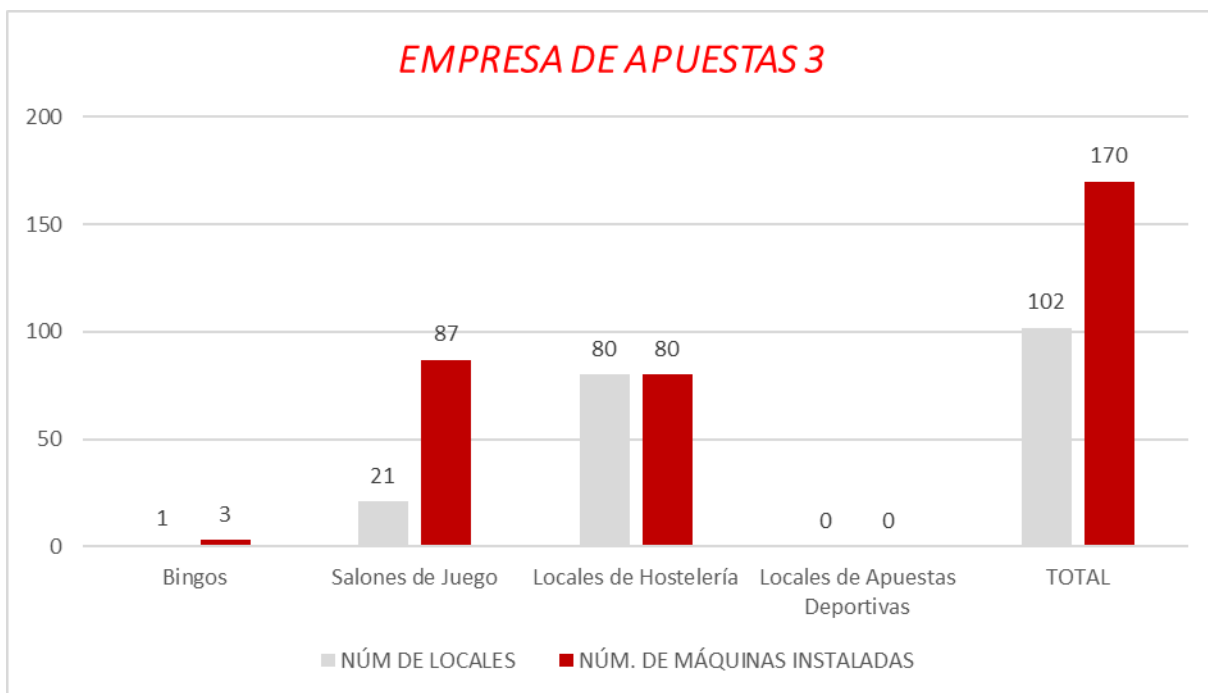




GRÁFICOS 9 - 11. EMPRESAS EXPLOTADORAS DE APUESTAS

Implantación por locales / número de máquinas





09.03.03 Recaudación apuestas según canales de distribución

TABLA 9. RECAUDACIÓN EMPRESAS APUESTAS

	CANAL PRESENCIAL			
	Nº APUESTAS	IMPORTE RECAUDACIÓN €	IMPORTE PREMIOS €	GGR €
EMPRESA 1	3.094.402	25.704.232.90	21.283.973.51	4.420.260.39
EMPRESA 2	2.241.377	22.753.233.00	18.419.995.00	4.333.238.00
EMPRESA 3	1.340.888.00	16.508.561.79	12.867.555.11	3.641.006.68
EMPRESA 4	76.592.00	751.081.40	585.766.98	165.314.42
TOTAL	6.753.259	65.717.109	53.157.291	12.559.819

	CANAL ONLINE			
	Nº APUESTAS	IMPORTE RECAUDACIÓN €	IMPORTE PREMIOS €	GGR €
EMPRESA 1	1.486.244	27.202.760.16	23.975.312.04	3.227.448.12
EMPRESA 2	492.001	11.868.692.00	10.492.860.00	1.375.832.00
EMPRESA 3	0	0	0	0
EMPRESA 4	0	0	0	0
TOTAL	1.978.245	39.071.452	34.468.172	4.603.280

	TOTAL CANALES			
	Nº APUESTAS	IMPORTE RECAUDACIÓN €	IMPORTE PREMIOS €	GGR €
EMPRESA 1	4.580.646	52.906.993.86	45.259.285.30	7.647.708.56
EMPRESA 2	2.733.378	34.621.925.00	28.912.855.00	5.709.070.00
EMPRESA 3	1.340.888	16.508.561.79	12.867.555.11	3.641.006.68
EMPRESA 4	76.592	751.081.40	585.766.98	165.314.42
TOTAL	8.731.504	104.788.562	87.625.462	17.163.100



09.03.04 Recaudación apuestas evolución anual

TABLA 10. RECAUDACIÓN EMPRESAS APUESTAS

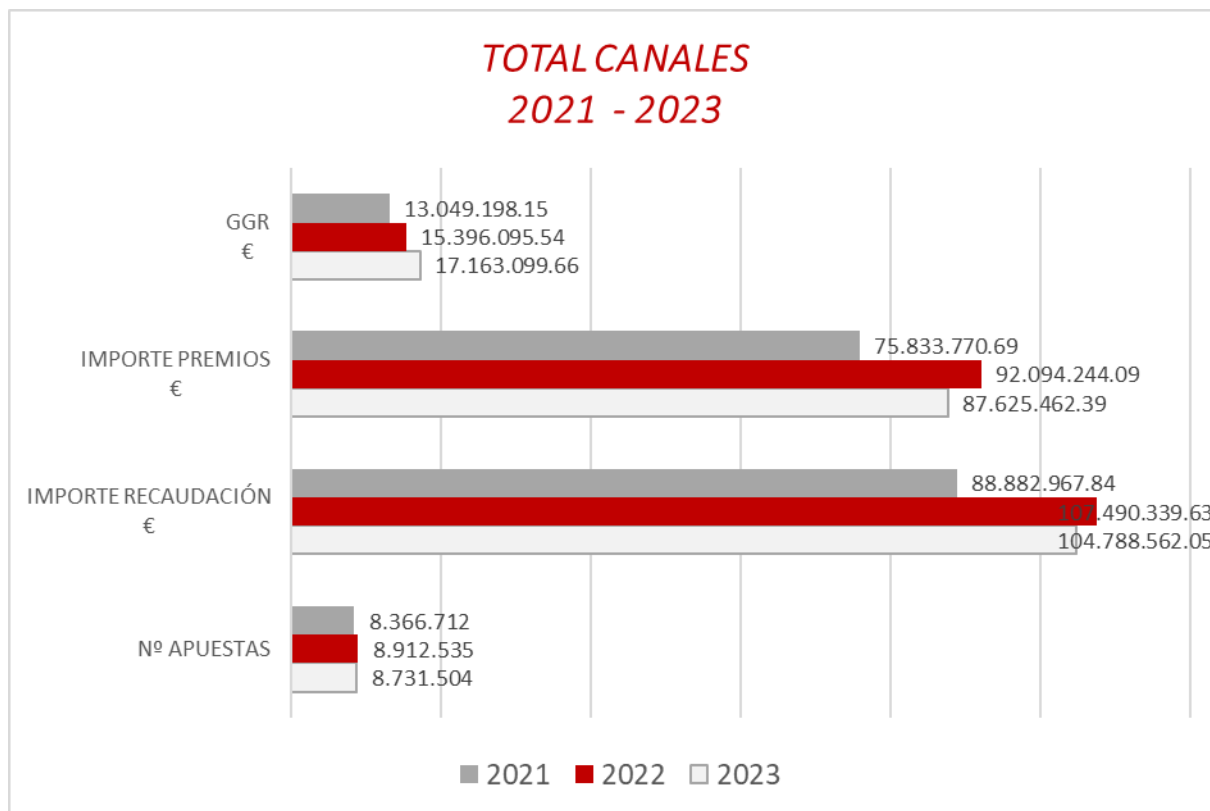
Evolución 2021 - 2023

	TOTAL CANALES		
	2021	2022	2023
Nº APUESTAS	8.366.712	8.912.535	8.731.504
IMPORTE RECAUDACIÓN €	88.882.967.84	107.490.339.63	104.788.562.05
IMPORTE PREMIOS €	75.833.770.69	92.094.244.09	87.625.462.39
GGR €	13.049.198.15	15.396.095.54	17.163.099.66
% GGR	17%	17%	20%



GRÁFICO 12. RECAUDACIÓN EMPRESAS OPERADORAS

Evolución 2021 -2023



10 LOCALES ESPECÍFICOS DE JUEGO

10.01. Establecimiento autorizados

El Título III de la Ley Foral 16/2006, de 14 de diciembre, del Juego establece los lugares, locales y establecimientos autorizados para la práctica del juego y de las apuestas en la Comunidad Foral de Navarra.

Dicho Título contiene los siguientes tipos de establecimientos, Casinos, Salas de Bingo, Salones de Juego y Locales de Apuestas Deportivas.

TABLA 11. Autorizaciones de Explotación en vigor de locales específicos de juego
Serie comparativa interanual.

	AUTORIZACIONES VIGENTES A 31/12/2022	AUTORIZACIONES VIGENTES A 31/12/2023	VARIACIÓN INTERANUAL
SALAS DE BINGO	3	3	0%
SALONES DE JUEGO	58	56	-3%
LOCALES DE APUESTAS DEPORTIVAS	10	6	-40%



10.02. Localización de establecimientos específicos de juego

TABLA 12. Autorizaciones de Explotación en vigor de locales específicos de juego
Distribución por localidades

		Bingos	Salones de Juego	Locales de Apuestas Deportivas
LOCALIDAD	ALSASUA		1	
	ANSOAIN		2	1
	BARAÑAIN		1	
	BERRIOZAR		2	
	BURLADA		3	
	CASTEJÓN		1	
	CINTRUÉNIGO		1	
	CORELLA		2	
	ESTELLA		4	
	HUARTE / UHARTE		2	
	PAMPLONA	2	27	4
	SAN ADRIÁN		1	
	SARRIGUREN		1	
	TAFALLA		1	
	TUDELA	1	6	1
VILLAVA		1		
TOTAL		3	56	6

11

PREVENCIÓN DE LA LUDOPATÍA

11.01. Tramites de inscripción y levantamiento en el Registro de Interdicciones de acceso al juego de Navarra.

A partir del año 2022 es posible realizar mediante un trámite telemático en la página web del Gobierno de Navarra, la solicitud para que de forma voluntaria y personal ser incluido en el Registro de Prohibiciones de Acceso al Juego de Navarra.

	2022	2023	VARIACIÓN INTERANUAL
PROHIBICIONES TRAMITADAS	19	78	311%
LEVANTAMIENTOS TRAMITADOS	6	8	33%
INSCRIPCIONES EN VIGOR A FIN DE PERIODO	86	156	81%

11.02. Observatorio de Salud Pública de Navarra

En 2023 se realizó una actualización de contenidos en el apartado de "JUEGO" de la web de Salud Joven de Navarra a raíz del día mundial sin juegos de azar.

Este apartado tiene el objetivo de ofrecer información veraz y contrastada sobre el juego de azar, así como ofrecer ideas para reflexionar. Además, tiene la posibilidad de que las personas jóvenes hagan consultas que son respondidas por el personal técnico del equipo de adicciones del ISPLN.



Se adjunta enlace para una consulta directa a la web de Salud Joven de Navarra.

<https://www.saludjovennavarra.es/es/drogas-y-juego>

12

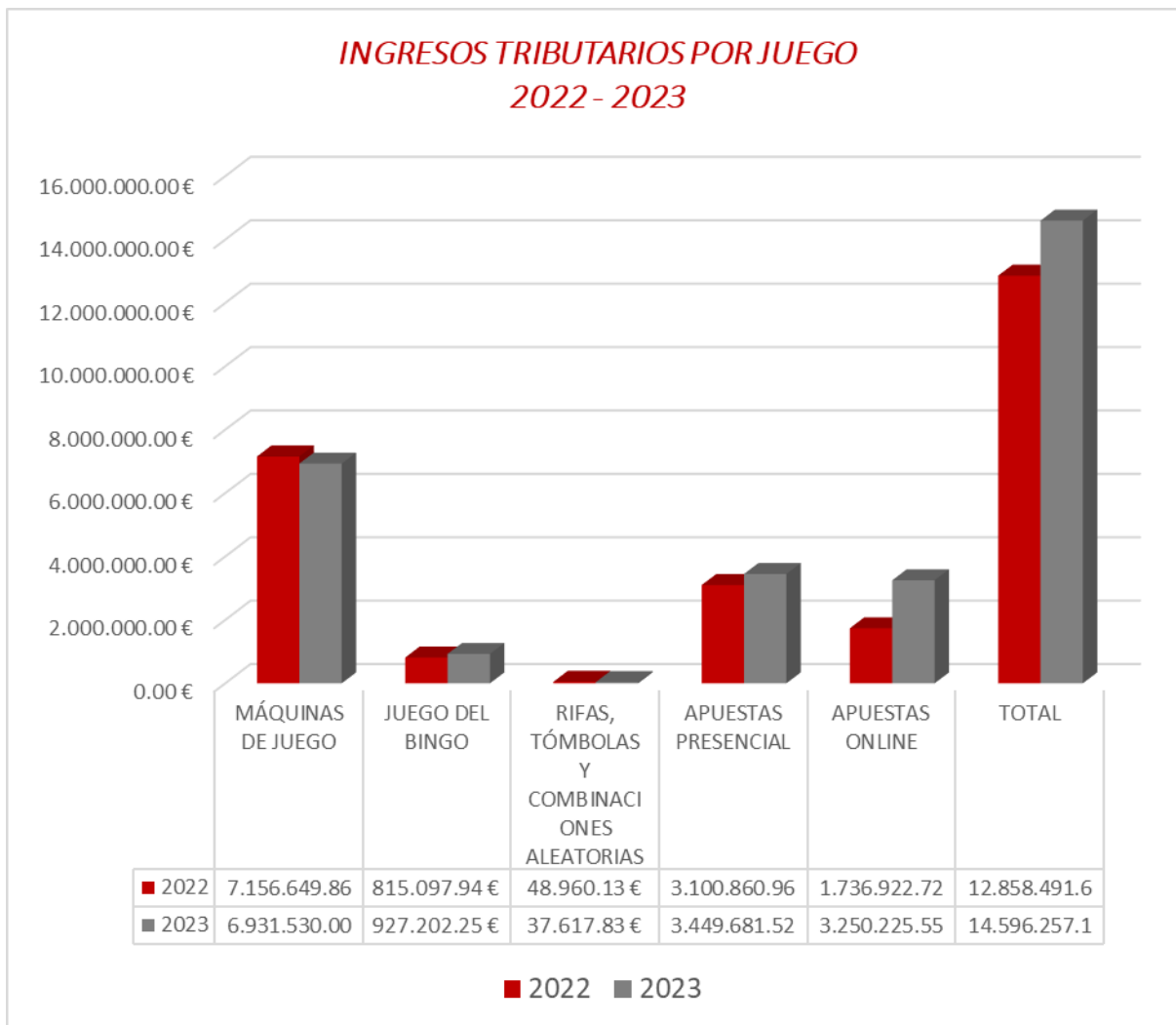
INGRESOS TRIBUTARIOS Y TASAS ADMINISTRATIVAS

12.01 Ingresos Tributarios

Datos de Hacienda Foral de Navarra. Se incluye la información relativa a los ingresos tributarios por tasas derivadas de la actividad del juego de gestión privada.

	2022	2023
MÁQUINAS DE JUEGO	7.156.649.86 €	6.931.530.00 €
JUEGO DEL BINGO	815.097.94 €	927.202.25 €
RIFAS, TÓMBOLAS Y COMBINACIONES ALEATORIAS	48.960.13 €	37.617.83 €
APUESTAS PRESENCIAL	3.100.860.96 €	3.449.681.52 €
APUESTAS ONLINE	1.736.922.72 €	3.250.225.55 €
TOTAL	12.858.491.61 €	14.596.257.15 €

GRÁFICO 13. Evolución Ingresos Tributarios



	TOTAL INGRESOS TRIBUTARIOS 2022	TOTAL INGRESOS TRIBUTARIOS 2023	VARIACION INTERANUAL
RECAUDACIÓN €	12.858.491.61 €	14.595.414.33 €	14%

12.02 Tasas Administrativas

Están incluidas en este apartado las Tasas Administrativas derivadas de la tramitación de expedientes administrativos gestionados por la Sección de Juego y Espectáculos Públicos.

	EXPEDIENTES TRAMITADOS	TASA 2023 €	RECAUDACIÓN €
<i>Inscripción empresas operadoras</i>	1	44.60 €	44.60 €
<i>Homologación e inscripción modelos de máquinas y materiales de juego</i>	27	187.76 €	5.069.52 €
<i>Modificación de homologación e inscripción modelos de máquinas y materiales de juego</i>	17	93.35 €	1.586.95 €
<i>Acreditación profesionales bingo</i>	56	20.15 €	1.128.40 €
<i>Autorización explotación salón de juego</i>	0	455.10 €	0.00 €
<i>Autorización explotación sala de bingo</i>	0	2.277.50 €	0.00 €
<i>Autorización explotación máquinas de juego</i>	152	60.00 €	9.120.00 €
<i>Transmisión máquinas de juego</i>	58	36.07 €	2.092.06 €
<i>Canje máquinas de juego</i>	545	36.07 €	19.658.15 €
<i>Autorización explotación máquinas de apuestas</i>	15	60.00 €	900.00 €
<i>Autorización instalación máquinas de juego</i>	374	187.76 €	70.222.24 €



<i>Autorización instalación máquinas de apuestas</i>	151	187.76 €	28.351.76 €
<i>Autorización explotación tómbolas</i>	7	59.40 €	415.80 €
TOTAL	1403		138.589.48 €



	TOTAL TASAS 2022	TOTAL TASAS 2023	VARIACION INTERANUAL
RECAUDACIÓN €	112.964.02 €	138.589.48 €	23%



14

ACTUACIONES PREVENTIVAS: INSPECCIÓN Y CONTROL

Según los datos aportados por el servicio de inspección, llevado a cabo por la Policía Foral de Navarra, la actividad inspectora en materia de juego queda resumida según la siguiente tabla:

	Nº INSPECCIONES	
	2022	2023
<i>INSPECCIÓN DE JUEGOS NO AUTORIZADOS</i>	1	0
<i>INSPECCIÓN VENTA DE LOTERIAS</i>	124	67
<i>INSPECCIÓN DOCUMENTACIÓN MAQUINAS DE APUESTAS INSTALADAS EN HOSTELERÍA Y LOCALES ESPECÍFICOS DE JUEGO</i>	555	462
<i>INSPECCIÓN DOCUMENTACIÓN MAQUINAS DE JUEGO INSTALADAS EN HOSTELERÍA Y LOCALES ESPECÍFICOS JUEGO</i>	1541	1056
<i>INSPECCIÓN DE SALAS DE BINGO</i>	11	10
<i>INSPECCIÓN DE SALONES DE JUEGO</i>	58	56
<i>INSPECCIÓN DE LOCALES DE APUESTAS DEPORTIVAS</i>	16	2
<i>VERIFICACION TECNICA INICIAL DE MÁQUINAS DE JUEGO</i>	8	0



	INFORMES REALIZADOS	
	2022	2023
<i>INSPECCIÓN DE JUEGOS NO AUTORIZADOS</i>	0	0
<i>INSPECCIÓN VENTA DE LOTERIAS</i>	0	0
<i>INSPECCIÓN DOCUMENTACIÓN MAQUINAS DE APUESTAS INSTALADAS EN HOSTELERÍA Y LOCALES ESPECÍFICOS DE JUEGO</i>	0	3
<i>INSPECCIÓN DOCUMENTACIÓN MAQUINAS DE JUEGO INSTALADAS EN HOSTELERÍA Y LOCALES ESPECÍFICOS JUEGO</i>	20	5
<i>INSPECCIÓN DE SALAS DE BINGO</i>	0	0
<i>INSPECCIÓN DE SALONES DE JUEGO</i>	2	2
<i>INSPECCIÓN DE LOCALES DE APUESTAS DEPORTIVAS</i>	0	0
<i>VERIFICACION TECNICA INICIAL DE MÁQUINAS DE JUEGO</i>	0	0



15

ACTUACIONES PREVENTIVAS: RÉGIMEN JURÍDICO

En virtud del artículo 36 de la Ley Foral 16/2006, del Juego, la potestad sancionadora en materia de juego y apuestas corresponde a la Administración de la Comunidad Foral de Navarra.

La iniciación del procedimiento sancionador y la imposición de las sanciones corresponde al Servicio de Régimen Jurídico de la Dirección General de Interior.

Datos correspondientes a informes recibidos en el mencionado Servicio durante el año 2023, de Policía Foral de Navarra, Guardia Civil, Policía Municipal de Pamplona y Policía Municipal de Estella.

		EXPEDIENTES FINALIZADOS	EXPEDIENTES EN TRAMITACIÓN
TIPO DE INFRACCIÓN	PRESENCIA DE MENOR EN LOCAL DE JUEGO	6	0
	MENOR JUGANDO EN MÁQUINA DE HOSTELERÍA	0	2
	DOCUMENTACIÓN MÁQUINA DE JUEGO	0	2

16 LEGISLACIÓN APLICABLE

General

- Ley Foral 16/2006, de 14 de diciembre, del juego
- Decreto Foral 4/2011, de 24 de enero, por el que se crea el Registro de Juegos y Apuestas de Navarra y se regulan su organización y funcionamiento.
- Decreto Foral 5/2011, de 24 de enero, por el que se aprueba el Catálogo de Juegos y Apuestas de Navarra.

Organización

- Decreto Foral 116/2008, de 24 de noviembre, por el que se crea el Consejo del Juego de Navarra y se regula su composición, organización y funcionamiento.

Salas de Bingo

- Decreto Foral 73/2010, de 15 de noviembre, por el que se aprueba Reglamento de Bingos de Navarra
- Orden Foral 519/2011, de 27 de junio, por la que se dispone la inclusión de la modalidad del juego del bingo tradicional en el catálogo de Juegos y Apuestas de Navarra y se establecen sus requisitos y reglas esenciales de desarrollo.

Máquinas de Juego y Salones de Juego

- Decreto Foral 181/1990, de 31 de julio, por el que se aprueba Reglamento de Máquinas de Juego.
- Decreto Foral 270/1999, de 30 de agosto, por el que se aprueba Reglamento de Salones de Juego.
- Orden Foral 55/2000, de 13 de abril. Aprueba Plan Marco Autoprotección Salones



- Decreto Foral 72/2010, de 15 de noviembre, por el que se modifican el reglamento de máquinas de juego, el Decreto Foral 270/1999 y se regulan las características y condiciones de instalación de las máquinas de juego en la Comunidad Foral de Navarra.
- Orden Foral 128/2012, de 30 de marzo, por la que se regulan las máquinas juego premio especie, denominadas "grúas".

Rifas, tómbolas y combinaciones aleatorias

- Decreto Foral 94/1991, de 21 de marzo, por el que se aprueba el Reglamento Rifas, Tómbolas y Combinaciones Aleatorias.



16 FUENTES UTILIZADAS

Para la elaboración de las tablas de datos y gráficos, se han consultado las siguientes fuentes:

- I. Datos referidos a los juegos de titularidad pública y asimilados han sido aportados por:
 - a. Sociedad Estatal de Loterías y Apuestas del Estado (SELAE).
 - b. Organización Nacional de Ciegos Españoles (ONCE).
- II. Datos relativos a los juegos de titularidad privada han sido procesados por la Sección de Juego y Espectáculos del Servicio de Desarrollo de las Políticas de Seguridad y complementados con la información aportada por:
 - a. Servicio de Gestión Tributaria.
Sección de Impuestos Especiales y Otros.
 - b. Policía Foral de Navarra.
Brigada de Juego y Espectáculos.
 - c. Empresas Operadoras de Máquinas de Juego.
 - d. Empresas Explotadoras de Salas de Bingo.
 - e. Empresas Explotadoras de Salones de Juego.
 - f. Empresas Explotadoras de Apuestas.



ANEXO I

Laboratorios acreditados para la realización de ensayos previos de máquinas de juego y otros elementos de juego

NA-00013	CENTRO DE PRUEBAS Y ENSAYOS DE MAQUINAS RECREATIVAS
NA-00014	BMM SPAIN TESTLABS, S.L.U
NA-00019	FUNDACION TECNALIA RESEARCH & INNOVATION
NA-00029	SIQ LJUBLJANA (INSTITUTO ESLOVENO DE CALIDAD Y METROLOGIA)
NA-00036	LGAI TECHNOLOGICAL CENTER S.A.
NA-00037	DEKRA TESTING AND CERTIFICATION, S.A.U.
NA-00040	FUNDACION PARA EL FOMENTO DE LA INNOVACION INDUSTRIAL
NA-00049	GAMING LABORATORIES INTERNATIONAL. GLI EUROPE BV
NA-00069	SGS TECNOS S.A.
NA-00076	TRISIGMA B.V. S.L.
NA-00093	UNIVERSIDAD POLITÉCNICA DE CARTAGENA. LABORATORIO DE ENSAYOS DE MÁQUINAS RECREATIVAS (LEMAR).



ANEXO II

Empresas fabricantes, comercializadoras y distribuidoras

NA-00002	REBEN S.A.
NA-00003	AZCOYEN INDUSTRIAL S.A.
NA-00005	RECREATIVOS JENA, S.L.
NA-00006	METALURGICAS IGOA S.A.
NA-00011	COMPAÑIA ORENES DE RECREATIVOS S.A.U.
NA-00012	CODERE DISTRIBUCIONES, S.L. (SOCIEDAD UNIPERSONAL)
NA-00015	RECREOCIO DEL NORTE, S.L.
NA-00017	ASTRUM TECHNOLOGIES, S.L.
NA-00020	NOVOMATIC GAMING SPAIN, S.A.
NA-00022	ZITRO FACTORY, S.L.U.
NA-00023	F.B. TECNICOS ASOCIADOS, S.A
NA-00027	OPERADORA DE EXPLOTACIONES RECREATIVAS Y DE JUEGO, S.L.
NA-00028	INVERSIONES COMATEL, S.L.
NA-00030	EUSKAL KIROL APOSTUAK, S.A. (EKASA)
NA-00032	MACHINES GAMES AUTOMATICS, S.A.
NA-00034	GIGAMES NORTE, S.L.
NA-00035	SERVITRONIC ANDALUCIA, S.L.
NA-00038	EUROREDINF 2000, S.L.
NA-00039	SENTE S.A.



- NA-00041 SPORTIUM APUESTAS NAVARRA, S.A.
- NA-00042 NEOPSI NOUS PROGRAMES I SOLUCIONS INFORMATIQUES EN TEMPS REAL, S.L.
- NA-00043 VALENCIANA DE PRODUCTOS ELECTRICOS, S.L.
- NA-00044 EPSILON TORO ENTERTAINMENT, S.L.U
- NA-00045 REMCHA .SL.
- NA-00046 TECNOLOGIA DEL RECREATIVO COSTA CALIDA S.L.
- NA-00047 SANCHEZ SIERRA, S.A.
- NA-00048 MERKUR DOSNIHA, S.L.
- NA-00050 ARISTOCRAT TECHNOLOGIES SPAIN, S.L.
- NA-00052 GIGAMES S.L.
- NA-00053 BILSO S.A.
- NA-00054 TECNICA AUTOMATICA, S.A.(TECNAUSA)
- NA-00055 UNIVERSAL DE DESARROLLOS ELECTRONICOS S.A.
- NA-00056 BINGO ELECTRONICO DE ESPAÑA, S.A.
- NA-00057 PICMATIC S.A.
- NA-00058 VIDEO JUEGOS MURCIA, S.L.
- NA-00059 COMDIBAL 2000 SL
- NA-00061 CARFAMA FABRICACION Y DISTRIBUCION S.L.
- NA-00062 RECREATIVOS FRANCO S.A.U.
- NA-00063 TOURVISION SA



NA-00064	APUESTAS DE NAVARRA SA
NA-00065	COMERCIAL COCAMATIC, S.A.
NA-00066	WORTE SL
NA-00067	PRODUCTOS ELECTRONICOS DEL JUEGO SL
NA-00070	JACKPOTS SYSTEMS SL
NA-00071	ORTIZ GAMING, S.L.
NA-00072	EPSILON GAMES MEDIA S.L.U.
NA-00073	INFINITYGAMING, S.L.
NA-00074	GISTRA, S.L.
NA-00075	ELAUT SPAIN, SL.
NA-00077	TAQUION 6, SL
NA-00078	EGASA DISTRIBUCION, SL
NA-00079	BALLY WULFF ESPAÑA, SL
NA-00080	E-GAMING SPAIN PLATAFORMA, SL
NA-00081	PROMATIC FABRICACION Y DISTRIBUCION DE MAQUINAS RECREATIVAS SL
NA-00082	IGT EUROPE GAMING BV
NA-00083	WIN SYSTEMS SOLUTIONS, S.L.
NA-00084	E-GAMING SPAIN PLATAFORMA, SL
NA-00085	INNOMATIC DESARROLLOS SL
NA-00086	LUDUM CONSULTING S.L.



- NA-00089 EURO GAMES ESPAÑA 2002 SL
- NA-00090 UNIDESA OPERATIONS SERVICES SL
- NA-00091 SLOTMATIC SL
- NA-00092 CATALAN CHIVITE, MARIA Y GARCIA MARTIN, BORJA
- NA-00095 FACELOCK TECHNOLOGY S.L
- NA-00096 INTERBLOCK SPAIN, S.L.U.
- NA-00097 VERIDAS DIGITAL AUTHENTICATION SOLUTIONS S.L.
- NA-00098 VULKAN SYSTEMS SL



Anexo III.

Empresas operadoras de máquinas de juego.

15448	ACHA OSCA, S.A.L.
200303	ADMIRAL SLOTS S.A.
200157	AGUIRRE CAMBRA VICTORIO
200121	ALAI RECREATIVOS, S.L.
200211	ALVAREZ CORDOBA CARMEN
721	ANDRES URMENETA, S.L.
200294	AUTOMATIC BALUARTE SL
200213	AUTOMATICOS IRULE, S.L.
656	AUTOMATICOS IRUÑA, S.L.
10852	AUTOMATICOS ITURRAMA, S.L.
200236	AUTOMATICOS LUNA S.L.
11835	AUTOMATICOS RENO S.A.
200084	AUTOMATICOS SAN CRISTOBAL, S.L
200267	AUTOMATICOS UZTURRE S.L.
200296	AZAR IRUÑA S.L.U.
200234	BAR MUTILVERA S.L.
200295	BINGOS DE NAVARRA SL
200247	CINAR POLIGONAL, S.L.
200278	CODERE NAVARRA S.A.U.
10622	COMERCIAL DE DESARROLLOS ELECTRONICOS, S.A



200257	DASPER COMERCIAL DEL NORTE, S.L.
4620	DIAZ DIAZ DE JUNGUITUJUAN CARLOS
200287	EKASA SLOTS SL
200290	ELECTRONIC 96 SL UNIPERSONAL
200168	ELVIRA VERANO JESUS
200254	ELVIRAZAR, S.L.
2490	FERNANDEZ JIMENEZ FRANCISCO JAVIER
200203	FONLUDES, S.L.
200124	GARCIA CIORDIA JUAN JOSE
200249	GEORGIEV ILIEV TIHOMIR
200304	GOBINTA, S.A.
200188	GONZALEZ GALINDO FRANCISCO
200299	HARITZ JOLASA, S.L.
200277	HOSTELERIA Y RECREATIVAS DE NAVARRA, S.L.U.
200263	HUARTE LOPEZ NELIDA
200248	IBER MATIC GAMES, S.L.
200274	INVERSIONES RECREATIVAS ARAGONESAS, S.L.
200266	IOCUS XXI S.L.
200272	JOKO PEIO, S.L.
200265	JUEGOS RIMA, S.L.
200198	LANDA ABAIGAR JESUS IGNACIO
200225	LARRAÑAGA AZPITARTE JESUS MARIA



200255	LECHADO	QUINTANA	IVAN
200293	MALPICA DE AZAR,		S.L.
200285	MERKUR SLOTS,		S.L.U
200192	MEZQUIRIZ	IRIBARREN	AMELIA
200271	NAVARRA AZAR,		S.L.
200081	NAVASAN,		S.A.
200243	NAVASCUES SESMA		ANGEL
200288	NAVESPER 06		S.L.
200212	OPERADORES	ARAGON,	S.A.
200305	PAMPLONA AZAR		S.L.
200141	PROMOCIONES	RECREATIVAS	NAEX, S.A.
200170	PROMOCIONES	RECREATIVAS	NAVAEX, S.L.
200201	RECREATIVOS	AIUR,	S.L.
200281	RECREATIVOS	AIZPEA	S.L.
200134	RECREATIVOS	ALGALLOAR,	S.L.
200230	RECREATIVOS	ARDOY,	S.L.
200297	RECREATIVOS	ARROSADIA,	S.L.
200233	RECREATIVOS	BIGAR,	S.L.
200087	RECREATIVOS	CARLOS III,	S.L.
200095	RECREATIVOS	CENZANO,	S.A.
200284	RECREATIVOS	CODYMO	SL
200280	RECREATIVOS	EL PINAR,	S.L.



200166	RECREATIVOS IRATI, S.A.
200104	RECREATIVOS IRU, S.L.
200185	RECREATIVOS JENA, S.L.
200109	RECREATIVOS MACHAMENDI, S.L.
200155	RECREATIVOS MIRAVALLS, S.L.
200273	RECREATIVOS NEW VEGAS, S.L.
200218	RECREATIVOS OCIOMAR-LEVANTE, S.L. UNIPERSO
200197	RECREATIVOS OROBI, S.L.
5789	RECREATIVOS PIPO, S.L.
16452	RECREATIVOS SACEP, S.L.
200186	RECREATIVOS SAKANA, S.L.
200270	RECREATIVOS URBASA SLU
200108	RECREATIVOS YOAR, S.A.
200096	RECRENORTE, S.L.
200264	REMCHA S.L.
200184	RUMER, S.L.
200204	SAGASTIBELZA TELLECHEA SABINO
200276	SALON JUEGOS CAFES DE TAFALLA, S.L.
200291	SALONES DE JUEGO AZARBET, S.A.
200156	SANVIER, S.A.
200210	SERVICIOS DE RECREATIVOS Y CAFE, S.L.
10615	TECNICAS DE GESTION OPERADORA, S.A.



200199 TEJADO OSET RAUL

200088 URDANGARIN ZABALETA JUAN MIGUEL

200215 URIBE-ECHEBARRIA IDIGORAS ANTONIO

6569 VALISA INTERNACIONAL, S.A.

2772 VELA TEJERO FERNANDO

4763 ZAMORMATIZ, S.L.

200258 ZHAN JI GUO S.L.

El Director del Servicio de Desarrollo de las
Políticas de Seguridad

Javier Ojer Alonso

El Responsable de la Sección de Juego y
Espectáculos Públicos

Jesús Carrascosa Martínez